



Interprovinciaal Overleg
van, voor en door provincies

Jaarverslag 2022

IPO-bureau

2022 in vogelvlucht

Net als het jaar ervoor was 2022 een bijzonder en een bewogen jaar. In allerlei opzichten. Oorlog in Oekraïne, hyperinflatie, energiearmoede, het overlijden van Koningin Elizabeth II van het Verenigd Koninkrijk, een controversieel wereldkampioenschap voetbal, boerenprotesten, en nog veel meer. De financiële gevolgen van een aantal van de genoemde ontwikkelingen zijn nog niet in het jaarverslag en de cijfers van 2022 terug te zien. Tegelijkertijd lijkt het onontkoombaar dat ook het IPO en de provincies de gevolgen van bijvoorbeeld forse prijsstijgingen en inflatie op termijn zullen gaan merken.

In tegenstelling tot de jaren ervoor werden in 2022 de coronamaatregelen langzaam versoepeld en uiteindelijk vervielen in de loop van 2022 de laatste maatregelen. Dat maakte dat we met name in de tweede helft van 2022 ook als vereniging weer meer fysieke netwerkbijeenkomsten konden organiseren en elkaar weer eens 'in het echt' konden ontmoeten. Ook op ons IPO-jaarcongres in Tilburg bleek de behoefte aan en meerwaarde van het elkaar treffen groot. Tegelijkertijd hebben we de voordelen van het digitale en/of hybride werken voor de vereniging ook in 2022 behouden. Regelmatig verzorgen we, in afwisseling met fysieke bijeenkomsten, voor bestuur en Algemene Vergadering nog digitale bijeenkomsten.

Inhoudelijk heeft 2022 voor een belangrijk deel in het teken gestaan van de grote transitie in de fysieke leefomgeving. We hebben onze rol in het fysiek domein, uitgewerkt in de strategische propositie 'de Rol in de Ruimte', met elkaar in 2022 verder uitgewerkt. Van het Rijk hebben we de opdracht gekregen om de grote ruimtelijke vraagstukken waar we in Nederland voor staan uit te werken in een ruimtelijk voorstel. Hiermee krijgen en nemen we als provincies, passend bij onze ruimtelijke ordening taken en onze ervaring met gebiedsgerichte aanpak, een grote rol en verantwoordelijkheid in het verdelen van de ruimtelijke schaarste in ons land, het beschermen van de natuur en het milieu en het stimuleren van regionale economie. In het ruimtelijk voorstel komen veel van de terreinen waarop we als IPO ook in 2022 actief zijn geweest bij elkaar. Zoals bijvoorbeeld Stikstof en Natuur (de implementatie van het NPLG), Klimaat en Energie, Wonen en Bereikbaarheid en Regionale Economie. We nemen als provincies onze verantwoordelijkheid voor de concrete invulling van de 'grote verbouwing' en de 'transitie van het landelijk gebied' van Nederland.

Niet alleen de fysieke leefomgeving had in 2022 de aandacht van het IPO-bureau, IPO-BIJ12 en het Huis van de Nederlandse Provincies. We deden veel meer. We sloten met Rijk en gemeenten bijvoorbeeld een Asieldeal, werkten aan de toekomst van onze provinciale financiën, onderhandelden over de invoering van de Omgevingswet, boden het Kabinet onze Agenda Samenhangend Investeren aan, zetten het belang van Digitalisering binnen en buiten de vereniging verder op de kaart en werkten met vele partners aan de versterking van de betekenis en toegankelijkheid van cultuur en erfgoed.

Binnen de vereniging stond 2022 ook in het teken van de werving van een nieuwe algemeen directeur. Een belangrijke positie die per 1 januari 2023 gelukkig weer is ingevuld. In 2022 hebben we voor het tweede jaar ervaring opgedaan met de verbeterde P&C-cyclus. Het voorliggende jaarverslag is conform die opzet opgezet. We hopen u hiermee als lezer een helder beeld te kunnen schetsen van de activiteiten die we voor onze leden hebben uitgevoerd en de resultaten die we met elkaar in 2022 hebben behaald.

Rekeningresultaat 2022

Het rekeningresultaat 2022 komt uit op € 3,53 miljoen (voordelig). Dit bedrag is het verschil tussen de Begroting 2022 na wijziging en de Rekening 2022. In de tabel hierna zijn de verschillen per programma weergegeven. De verschillen zijn toegelicht bij de betreffende programma's.

| | Rekening 2021 | Primitieve begroting 2022 | Begroting 2022 na wijziging | Rekening 2022 | Vershil |
|-------------------------------|-------------------|---------------------------|-----------------------------|-------------------|------------------|
| 1. ROWW | 3.894.997 | 4.283.582 | 6.135.527 | 4.476.110 | 1.659.417 |
| 2. Milieu, Energie en Klimaat | 2.379.433 | 2.623.666 | 2.623.666 | 2.395.852 | 227.814 |
| 3. Vitaal Platteland | 2.696.213 | 9.430.416 | 8.490.416 | 7.716.077 | 774.339 |
| 4. Mobiliteit | 3.262.067 | 3.439.446 | 3.519.446 | 3.386.409 | 133.037 |
| 5. Regionale Economie | 726.942 | 924.442 | 984.442 | 916.650 | 67.792 |
| 6. Cultuur | 142.189 | 193.795 | 193.795 | 183.446 | 10.349 |
| 7. Kwaliteit Openbaar Bestuur | 2.048.866 | 3.483.638 | 3.593.638 | 3.191.190 | 402.448 |
| 8. Werkgeverszaken | 603.549 | 942.560 | 1.014.137 | 935.945 | 78.191 |
| 9. IDA | 2.729.212 | 3.202.515 | 2.322.449 | 2.588.418 | -265.970 |
| 10. Overig | 8.736.693 | 6.934.991 | 7.304.949 | 6.859.871 | 445.079 |
| Totaal | 27.220.161 | 35.459.050 | 36.182.464 | 32.649.968 | 3.532.496 |

Van het overschot 2022 ad € 3,53 mln. schuift € 1,65 mln. door naar 2023. Het gaat hierbij om een gebruikelijke werkwijze bij meerjarige projecten met een specifiek doel. We besteden de € 1,65 mln. aan de volgende twee meerjarige projecten:

- Implementatie Omgevingswet € 1,46 mln.
- IDA € 0,19 mln.

Mocht na afronding van deze projecten sprake zijn van restantmiddelen, dan restitueren wij deze naar de provincies.

Als we rekening houden met de doorgeschoven middelen, dan resteert € 1,88 mln. dat wij teruggeven aan de provincies.

Toelichting verschil € 3,53 mln.

In de tabel hierna zijn de verschillen (afgerond) weergegeven tussen de begroting na wijziging en de rekening die het verschil van € 3,53 mln. verklaren.

| Onderwerp (beleidsopgave) | Vershil | Toelichting |
|--|------------------|--|
| 1. Implementatie Omgevingswet (1.4) | 1.462.000 | Vooruitvangen middelen die doorschuiven naar 2023 |
| 2. IDA - programmabaten (9.2 & 9.3) | -903.000 | Geraamde baten onjuist aangewend |
| 3. Stikstof (IPSN) (3.9) | 686.000 | Vrijval balanspost vooruitontvangen baten |
| 4. Saldo Voorjaarsnota/Najaarsnota 2022 (10.7) | 618.000 | Vrijval positieve saldi Voor- en Najaarsnota 2022 |
| 5. Bedrijfsvoering (alle beleidsopgaven) | 392.000 | Vacatures binnen ondersteunende functies |
| 6. IDA - Programmalasten (9.1 t/m 9.5) | 354.000 | Lagere programmalasten dan verwacht |
| 7. IDA - Gesubsidieerde activiteiten (9.2 & 9.3) | 188.000 | Vooruitontvangen middelen die doorschuiven naar 2023 |
| 8. Vitale vereniging (7.5) | 148.000 | Gevolgen Covid en meer digitale bijeenkomsten |
| 9. Strategische kennisfunctie (7.3) | 109.000 | Gevolgen Covid en latere opstart van kennisprogramma's |
| 10. Nederlands Hydrologisch Instituut (1.6) | 101.000 | Lasten opgevangen binnen investeringsprogramma Stowa |
| 11. Overige kleine verschillen | 378.000 | Betreft verschillen < € 100.000 |
| Totaal verschil | 3.533.000 | |

Toelichting verschil per beleidsopgave

De in de tabel hierboven aangegeven verschillen worden m.b.t. de programmalasten en programmabaten toegelicht bij de betreffende beleidsopgave voor zover deze € 25.000 of hoger zijn. De verschillen m.b.t. de directe personeelslasten en de overige apparaatslasten werken als gevolg van de toerekeningsystematiek door in alle beleidsopgaven. Daarbij wordt qua toelichting volstaan met de hiervoor gegeven toelichting, omdat anders bij iedere beleidsopgave dezelfde tekst zou komen te staan.

Inhoudsopgave

| | |
|--|----|
| Leeswijzer | 7 |
| 1. Ruimtelijke ontwikkeling, waaronder waterbeheer en wonen | 8 |
| 1.1. Ruimtelijke ontwikkeling | 8 |
| 1.2. Water | 8 |
| 1.3. Wonen | 9 |
| 1.4. Implementatie Omgevingswet | 9 |
| 1.5. Digitaal Stelsel Omgevingswet | 10 |
| Financiën | 11 |
| 2. Milieu, energie en Klimaat | 12 |
| 2.1. Gezonde leefomgeving | 12 |
| 2.2. Circulaire Economie | 12 |
| 2.3. Klimaat en Energie | 13 |
| 2.4. Omgevingsveiligheid | 13 |
| 2.5. VTH-stelsel en Omgevingswet | 14 |
| 2.6. Abonnementen/Kennisdeling/Internationaal | 15 |
| 2.7. Coördinatie Klimaatakkoord | 15 |
| 2.8. 6000 Megawatt op land | 16 |
| 2.9. Regionale Energie Strategie 1.0 | 16 |
| 2.10. Monitoring RES | 17 |
| 2.11. Industrie en bedrijventerreinen | 17 |
| 2.12. Warmtetransitie | 18 |
| 2.13. Energie-infrastructuur | 18 |
| Financiën | 19 |
| 3. Vitaal platteland | 20 |
| 3.1. Gemeenschappelijk Landbouwbeleid | 20 |
| 3.2. Duurzame Landbouw | 21 |
| 3.3. Klimaatakkoord Landbouw gebruik | 21 |
| 3.4. Programma Natuur | 22 |
| 3.5. Natuurwetgeving | 23 |
| 3.6. Faunabeheer | 23 |
| 3.7. Natuurbeleid | 24 |
| 3.8. Natura 2000 en EU-Biodiversiteit | 24 |
| 3.9. Stikstof (IPSN) | 26 |
| 4. Mobiliteit | 28 |

| | |
|---|-----------|
| 4.1. Duurzame Mobiliteit | 28 |
| 4.2. Openbaar vervoer | 29 |
| 4.3. Verkeersveiligheid | 30 |
| 4.4. Fiets | 30 |
| 4.5. Kennisplatform Verkeer en Vervoer | 31 |
| 4.6. Goederenvervoer & Logistiek | 31 |
| Financiën | 32 |
| 5. Regionale economie | 33 |
| 5.1. Stimuleren innovatief en breed MKB | 33 |
| 5.2. Regionale Arbeidsmarkt/Human Capital | 33 |
| 5.3. Circulaire economie | 34 |
| 5.4. Europees regionaal beleid | 34 |
| 5.5. Taskforce HRE en samenwerkingsagenda | 35 |
| 5.6. Vrijtijdseconomie | 35 |
| 5.7. Ruimtelijke economie | 36 |
| Financiën | 37 |
| 6. Cultuur en erfgoed | 38 |
| 6.1. Toekomstperspectief Culturele Sector | 38 |
| 6.2. Behoud Erfgoed | 38 |
| 6.3. Cultuureducatie | 39 |
| 6.4. Toekomstbestendig Bibliotheekstelsel | 40 |
| Financiën | 40 |
| 7. Kwaliteit Openbaar Bestuur | 41 |
| 7.1. Consultaties en wetgevingstrajecten | 41 |
| 7.2. Provinciale rol in de ruimte | 41 |
| 7.3. Strategische kennisfunctie | 41 |
| 7.4. Financiële verhoudingen | 42 |
| 7.5. Vitale vereniging | 43 |
| 7.6. Europa | 43 |
| Financiën | 44 |
| 8. Werkgeverszaken | 45 |
| 8.1. CAO | 45 |
| 8.2. Rechtspositie en integriteit politiek ambtsdragers | 45 |
| 8.3. Doorontwikkelen en borgen goed provinciaal en publiek werkgeverschap | 46 |
| Financiën | 47 |
| 9. Interprovinciale Digitale Agenda | 48 |

| | |
|--|-----------|
| 9.1. Programmalijn Data | 48 |
| 9.2. Programmalijn Dienstverlening..... | 49 |
| 9.3. Programmalijn Bedrijfsvoering..... | 50 |
| 9.4. Innovatie | 52 |
| 9.5. Digivaardige organisatie..... | 53 |
| Financiën | 53 |
| 10. Overig..... | 54 |
| 10.1. Werkbudget..... | 54 |
| 10.2. Stelpost L&P-compensatie | 54 |
| 10.3. Informatiehuizen Natuur en Externe veiligheid (vervallen vanaf 2022) | 54 |
| 10.4. Compensatie Zeeland | 55 |
| 10.5. Nog te verdelen apparaatslasten | 55 |
| 10.6. Afrekening Kassiersfuncties (niet van toepassing in 2022)..... | 56 |
| 10.7. Saldo Voorjaarsnota/Najaarsnota 2022 | 56 |
| Financiën | 56 |
| Bijlage 1. Verantwoordingssystematiek | 57 |
| Bijlage 2. Totaalbeeld lasten per beleidsopgave | 59 |
| Bijlage 3. Bijdrage per provincie..... | 60 |
| Bijlage 4. Afkortingenlijst | 61 |

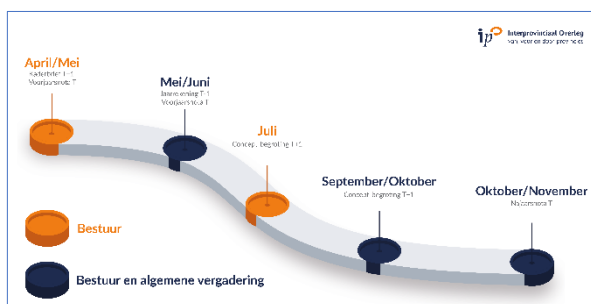
Leeswijzer

Doelstelling jaarverslag

Het jaarverslag is een belangrijk instrument voor de Algemene Vergadering (AV). Hierin legt het IPO-bestuur verantwoording af over de gerealiseerde output en de inzet van de financiële middelen die het IPO ter beschikking stond. Het jaarverslag is daarmee ook een belangrijk instrument om inhoud te geven aan de controlerende rol van de AV.

Plaats jaarverslag in de planning en control cyclus

In het jaarverslag leggen we verantwoording af over de uitvoering van de in de begroting opgenomen beleidsopgaven, resultaten en kosten. De Begroting 2022 is op 2 november 2021 door de Algemene Vergadering vastgesteld. Gedurende 2022 hebben we via de Voorjaarsnota en de Najaarsnota gerapporteerd over de voortgang en bijstelling van de begroting.



Structuur jaarverslag

Evenals bij de Voorjaarsnota en Najaarsnota 2022 is de rapportage op beleidsopgaven ingericht volgens de zogenaamde stoplichtensystematiek waarbij groene, oranje en rode bolletjes aangeven of de doelstellingen zijn gehaald, niet helemaal zijn gehaald, of helemaal niet zijn gehaald. Dat betreft dan zowel Inhoud als Geld. Bij een oranje of rode stoplicht is een toelichting gegeven op de afwijking.

Duiding groen-oranje-rode indicatoren





- Groen
 - Geen afwijkingen in prestatie, planning of middelen
- Oranje
 - Prestatie is niet volledig behaald of aard opgave is niet meer consistent met sturing die hieraan is gegeven.
 - Prestatie loopt achter op planning maar is niet problematisch of
 - Middelen dreigen tekort te komen
- Rood
 - Prestatie is niet of nauwelijks behaald of
 - Prestatie loopt achter op planning, realisatie is problematisch of
 - Middelen vertonen te kort.

Bijlagen

- De verantwoordingssystematiek voor de lastentoerekening, zoals gehanteerd bij het opstellen van de Begroting 2022, is opgenomen in bijlage 1.
- Bij iedere beleidsopgave geven we inzicht in de primitieve begroting 2022, de Begroting 2022 na wijziging, de Rekening 2022 en het verschil. Ter vergelijking is ook een kolom Rekening t-1 toegevoegd. In bijlage 2 is een totaalbeeld opgenomen van de lasten per beleidsopgave.
- In bijlage 3 geven we inzicht in de geraamde en werkelijke lasten voor de provincies, inclusief de restitutie.

1. Ruimtelijke ontwikkeling, waaronder waterbeheer en wonen











1.1. Ruimtelijke ontwikkeling



| Output 2022 | Inhoud | Geld |
|--|---|---|
| 1. Nieuwe afspraken maken met het ministerie van Infrastructuur en Waterstaat (I&W) en gemeenten over bodemtaken voor periode 2022-2025, vanwege opnieuw uitstel Omgevingswet. |  |  |
| 2. Inrichten rijksregie die niet leidt tot (re)centralisatie, maar voorwaardenscheppend is voor uitvoeringskracht provincies in samenhang met 'een krachtig groen herstel'. |  |  |

Lasten

| | Rekening 2021 | Primitieve begroting 2022 | Begroting 2022 na wijziging | Rekening 2022 | Vershil |
|--------------------------|----------------|---------------------------|-----------------------------|----------------|---------------|
| Programmalasten | 54.646 | 0 | 0 | 0 | 0 |
| Directe personeelslasten | 348.777 | 138.836 | 138.836 | 138.304 | 532 |
| Overige apparaatslasten | 184.432 | 84.028 | 84.028 | 73.323 | 10.705 |
| Totaal | 587.855 | 222.864 | 222.864 | 211.627 | 11.238 |

1.2. Water





| Output 2022 | Inhoud | Geld |
|---|---|---|
| 1. Belangen behartigen in kader van 7e NAP, governancestructuur wateroverleggen. |  |  |
| 2. Belangen behartigen in het kader van ruimtelijke adaptie voor de gebouwde omgeving, natuur en landbouw en robuust watersysteem en vitaal en kwetsbaar. |  |  |
| 3. Opstellen handreiking/generiek kader strategisch grondwatervoorraadbeheer zodat provincies hun rol bij strategisch grondwatervoorraadbeheer adequater kunnen vervullen. Dit draagt bij aan zekerstelling van de drinkwatervoorziening, pakt droogte aan, voorkomt bodemdaling en vermindert de stikstofproblematiek. |  |  |
| 4. Bestuurlijke afspraken maken met waterschappen, gemeenten, rijk en niet-gouvernementele organisaties (NGO's) over vasthouden van water voor drinkwater en droogtegevoelige natuurgebieden als onderdeel van de ruimtelijke structurele aanpak van droogte op basis van de aanbevelingen van de Beleidstafel Droogte. |  |  |
| 5. Bijdragen aan regionale waterkeringen ontwikkelprogramma en aan de Stichting Toegepast Onderzoek Waterbeheer (STOWA) die kennis genereren voor de wettelijke taakuitoefening van provincies inzake waterbeleid. |  |  |

| Output 2022 | Inhoud | Geld |
|--|---|---|
| 6. Invulling geven aan bestuurlijke afspraken rondom Informatiehuis Water (bijdrage en detachering). |  |  |

Lasten

| | Rekening 2021 | Primitieve begroting 2022 | Begroting 2022 na wijziging | Rekening 2022 | Vershil |
|--------------------------|------------------|---------------------------|-----------------------------|------------------|---------------|
| Programmalasten | 787.300 | 809.476 | 844.476 | 839.550 | 4.926 |
| Directe personeelslasten | 244.144 | 386.326 | 386.326 | 384.845 | 1.481 |
| Overige apparaatslasten | 129.102 | 233.818 | 233.818 | 204.030 | 29.788 |
| Totaal | 1.160.547 | 1.429.620 | 1.464.620 | 1.428.424 | 36.195 |







1.3. Wonen



| Output 2022 | Inhoud | Geld |
|--|---|---|
| 1. Beïnvloeding, advisering en voorbereiding van bestuurlijke afspraken in kader van de kabinetsformatie over positionering van de provincies in de aanpak van de woningbouwopgave, met als inzet het creëren van de juiste condities en afschaffing verhuurdersheffing, structureel maken van de woningbouwimpuls en Volkshuisvestingsfonds (de juiste woning op de juiste plek). |  |  |
| 2. Inzet om te komen tot een gezamenlijke monitor over de woningbouwopgave in nauwe afstemming met IDA. |  |  |

Lasten

| | Rekening 2021 | Primitieve begroting 2022 | Begroting 2022 na wijziging | Rekening 2022 | Vershil |
|--------------------------|----------------|---------------------------|-----------------------------|----------------|---------------|
| Programmalasten | 75.900 | 50.700 | 50.700 | 48.400 | 2.300 |
| Directe personeelslasten | 69.755 | 265.599 | 265.599 | 264.581 | 1.018 |
| Overige apparaatslasten | 36.886 | 160.750 | 160.750 | 140.270 | 20.480 |
| Totaal | 182.542 | 477.049 | 477.049 | 453.251 | 23.798 |

1.4. Implementatie Omgevingswet

| Output 2022 | Inhoud | Geld |
|---|---|---|
| Alle provincies in staat stellen om per 1 juli 2022 volgens Omgevingswet te werken door: | | |
| 1. periodiek overleg met provinciale programmamanagers en overleggen met verschillende inhoudelijk betrokkenen vanuit provincies om knelpunten te signaleren en voortgang te monitoren, ook specifiek in relatie tot consequenties van uitstel van de Omgevingswet; |  |  |
| 2. te fungeren als aanspreekpunt en kennisplatform voor zowel provincies als het gezamenlijke programma Aan de Slag met de Omgevingswet; |  |  |
| 3. deelname Programmaraad, Opdrachtgeversberaad, interbestuurlijke afstemming om provinciale vraag in te brengen, aanbod terug te leggen bij provincies en provinciale belangen te behartigen; |  |  |

| Output 2022 | Inhoud | Geld |
|--|---|---|
| 4. het aanbieden van ondersteuningsproducten specifiek voor provincies om hun implementatieopgave te ondersteunen. |  |  |

Lasten

| | Rekening 2021 | Primitieve begroting 2022 | Begroting 2022 na wijziging | Rekening 2022 | Verschil |
|--------------------------|----------------|---------------------------|-----------------------------|----------------|------------------|
| Programmalasten | 1.019.942 | 304.200 | 2.121.145 | 1.159.392 | 961.753 |
| Programmabaten | -1.119.742 | | 0 | -500.000 | 500.000 |
| Directe personeelslasten | 58.130 | 30.182 | 30.182 | 30.066 | 116 |
| Overige apparaatslasten | 30.739 | 18.267 | 18.267 | 15.940 | 2.327 |
| Totaal | -10.931 | 352.649 | 2.169.594 | 705.398 | 1.464.196 |

Toelichting

Het programma implementatie Omgevingswet betreft een meerjarig programma dat in 2015 is ingesteld. De middelen blijven tot het eind van het programma beschikbaar voor de implementatie van de Omgevingswet, mede omdat deze middelen deels afkomstig zijn van het Rijk.

De inwerkingtredingsdatum is nu vastgesteld op 1 januari 2024. Daarmee loopt het programma in ieder geval door in 2023. De benodigde dekking komt uit de over te hevelen middelen ad € 0,96 miljoen en een extra (niet geraamde) bijdrage van BZK ad € 0,5 miljoen. Na afloop van het programma zullen de resterende gelden, conform afspraak, worden gerestitueerd naar de provincies.





1.5. Digitaal Stelsel Omgevingswet

| Output 2022 | Inhoud | Geld |
|--|---|---|
| 1. In het bestuursakkoord Omgevingswet uit 2015 en het Financieel Akkoord uit 2016 is afgesproken dat de koepels verantwoordelijk zijn voor het beheer van het Digitaal Stelsel Omgevingswet Landelijke Voorziening (DSO-LV). De onderdelen die het programma DSO heeft opgeleverd, worden in opdracht van de koepels beheerd en de provincies dragen hier jaarlijks € 1,6 mln. (prijspeil 2020; exclusief indexatie) aan bij. In 2021 is de beheerorganisatie ingericht en werden koepels formeel verantwoordelijk voor beheer. De verantwoordelijkheid voor het volledige DSO wordt pas overgenomen van BZK wanneer het DSO bestuurlijk geaccepteerd kan worden. |  |  |
| 2. Het IPO dient voor het beheer van DSO-LV zowel het opdrachtgeverschap als de vraagarticulatie van de provincies te organiseren. De kopgroep Omgevingswet heeft de directeur IPO-BIJ12 gevraagd hiertoe een businesscase uit te werken voor het bestuur. |  |  |

Lasten

| | Rekening 2021 | Primitieve begroting 2022 | Begroting 2022 na wijziging | Rekening 2022 | Verschil |
|--------------------------|------------------|---------------------------|-----------------------------|------------------|---------------|
| Programmalasten | 1.649.984 | 1.700.000 | 1.700.000 | 1.681.334 | 18.666 |
| Directe personeelslasten | 0 | 0 | 0 | 0 | 0 |
| Overige apparaatslasten | 0 | 0 | 0 | 0 | 0 |
| Totaal | 1.649.984 | 1.700.000 | 1.700.000 | 1.681.334 | 18.666 |

1.6. Nederlands Hydrologisch Instituut

| Output 2022 | Inhoud | Geld |
|--|---|---|
| 1. Het Nederlands Hydrologisch Instrumentarium (NHI) voorziet in de nodige hydrologische modellen die voor provincies en partners van essentieel belang zijn bij het maken van beleidsplannen en toekomstscenario's. Het IPO-bestuur heeft ingestemd met de samenwerkingsovereenkomst. |  |  |
| 2. Het beheer van deze voorziening is ondergebracht bij IPO-BIJ12 en er wordt nader onderzocht wat hiervoor benodigd is. |  |  |

Lasten

| | Rekening 2021 | Primitieve begroting 2022 | Begroting 2022 na wijziging | Rekening 2022 | Verschil |
|--------------------------|----------------|---------------------------|-----------------------------|---------------|----------------|
| Programmalasten | 325.000 | 101.400 | 101.400 | 0 | 101.400 |
| Directe personeelslasten | 0 | 0 | 0 | 0 | 0 |
| Overige apparaatslasten | 0 | 0 | 0 | 0 | 0 |
| Totaal | 325.000 | 101.400 | 101.400 | 0 | 101.400 |

Toelichting

In 2022 kon het beheer en onderhoud van het NHI uit de onderuitputting van het investeringsprogramma NHI worden gedekt. Daardoor heeft het IPO in 2022 geen rekening ontvangen van het NHI.







Financiën

In de onderstaande tabel zijn de bedragen weergegeven van de beleidsopgaven binnen dit programma.

| Beleidsopgave | Rekening 2021 | Primitieve begroting 2022 | Begroting 2022 na wijziging | Rekening 2022 | Verschil |
|---------------------------------------|------------------|---------------------------|-----------------------------|------------------|------------------|
| 1.1 Ruimtelijke ontwikkeling | 587.855 | 222.864 | 222.864 | 211.627 | 11.238 |
| 1.2 Water | 1.160.547 | 1.429.620 | 1.464.620 | 1.428.424 | 36.195 |
| 1.3 Wonen | 182.542 | 477.049 | 477.049 | 453.251 | 23.798 |
| 1.4 Implementatie Omgevingswet | -10.931 | 352.649 | 2.169.594 | 705.398 | 1.464.196 |
| 1.5 Digitaal Stelsel Omgevingswet | 1.649.984 | 1.700.000 | 1.700.000 | 1.681.334 | 18.666 |
| 1.6 Nederlands Hydrologisch Instituut | 325.000 | 101.400 | 101.400 | 0 | 101.400 |
| Totaal lasten programma 1 | 3.894.997 | 4.283.582 | 6.135.527 | 4.480.034 | 1.655.493 |

2. Milieu, energie en Klimaat

2.1. Gezonde leefomgeving

| Output 2022 | Inhoud | Geld |
|--|---|---|
| 1. Opleveren van een handreiking voor geur en een handreiking voor geluid. |  |  |
| 2. Opleveren van een integratiekader voor de provinciale opgaven voor gezonde leefomgeving. |  |  |
| 3. Kennis uitwisselen rondom Schone Lucht Akkoord (SLA) en doorwerking in provinciale omgevingsvisies. |  |  |











Lasten

| | Rekening 2021 | Primitieve begroting 2022 | Begroting 2022 na wijziging | Rekening 2022 | Vershil |
|--------------------------|----------------|---------------------------|-----------------------------|----------------|--------------|
| Programmalasten | 0 | 81.120 | 81.120 | 80.776 | 344 |
| Directe personeelslasten | 88.357 | 91.752 | 91.752 | 91.401 | 352 |
| Overige apparaatslasten | 46.723 | 55.532 | 55.532 | 48.457 | 7.075 |
| Totaal | 135.080 | 228.404 | 228.404 | 220.634 | 7.771 |

Toelichting

- Aan de realisatie van de handreikingen voor geur en geluid wordt gewerkt. Zowel proces en inhoud zijn belangrijk voor het realiseren van goede producten, hetgeen meer tijd vergde dan aanvankelijk voorzien. In het eerste kwartaal 2023 worden de handreikingen opgeleverd.
- Het Integratiekader Gezonde leefomgeving wordt een inspiratiekader. Dit bestaat uit een bestuurlijke rapportage en een 'receptenboek' met inspirerende voorbeelden vanuit de Nederlandse provincies. Beide producten worden eerste kwartaal 2023 opgeleverd.

2.2. Circulaire Economie

| Output 2022 | Inhoud | Geld |
|---|---|---|
| 1. Om de beleidsambities effectief door te vertalen, wordt in 2022 gewerkt aan de implementatie van de handreiking Circulaire Economie/VTH. |  |  |
| 2. Opschalen van circulaire pilots en experimenten. |  |  |
| 3. Inventariseren en implementeren van stappen die nodig zijn in het VTH-opleidingskader. |  |  |
| 4. Advies geven aan het Rijk over de rol van provincies als bevoegd gezag ten aanzien van de informatie- en minimalisatieplicht inzake zeer zorgwekkende stoffen (ZZS). |  |  |
| 5. Bijdragen aan het opzetten en uitvoeren van een landelijk programma van Rijk en decentrale overheden van een intercompartimentale aanpak van ZZS, waaronder PFAS. |  |  |







Lasten

| | Rekening 2021 | Primitieve begroting 2022 | Begroting 2022 na wijziging | Rekening 2022 | Vershil |
|--------------------------|------------------|------------------------------|--------------------------------|------------------|---------------|
| Programmalasten | 54.475 | 121.680 | 121.680 | 80.843 | 40.837 |
| Directe personeelslasten | 88.357 | 91.752 | 91.752 | 91.401 | 352 |
| Overige apparaatslasten | 46.723 | 55.532 | 55.532 | 48.457 | 7.075 |
| Totaal | 189.555 | 268.964 | 268.964 | 220.701 | 48.263 |

Toelichting

Door uitloop van het project en vertraging in de bestuurlijke besluitvorming is overschot ontstaan binnen de programmalasten.

2.3. Klimaat en Energie

| Output 2022 | Inhoud | Geld |
|--|--|--|
| 1. Beleid beïnvloeden in wijzigingswetgeving waaronder verbreding energiebesparingsplicht bedrijven, normering werkgerelateerde mobiliteit, opvolging Meerjarenaafspraken energie-efficiëntie- (MJA3/MEE) convenanten en koolstofdioxide- (CO2) heffing industrie. |  |  |
| 2. Kennis opbouwen relatie Omgevingswet – VTH-taken – Klimaatakkoord. |  |  |
| 3. Opstellen van een analyse over uitvoerbaarheid/betaalbaarheid van nieuwe regelgeving op het terrein van klimaat en energie in relatie tot MTH. |  |  |





Lasten

| | Rekening 2021 | Primitieve begroting 2022 | Begroting 2022 na wijziging | Rekening 2022 | Vershil |
|--------------------------|------------------|------------------------------|--------------------------------|------------------|---------------|
| Programmalasten | 0 | 25.350 | 25.350 | 5.000 | 20.350 |
| Directe personeelslasten | 88.357 | 91.752 | 91.752 | 91.401 | 352 |
| Overige apparaatslasten | 46.723 | 55.532 | 55.532 | 48.457 | 7.075 |
| Totaal | 135.080 | 172.634 | 172.634 | 144.858 | 27.777 |

Toelichting

Er wordt geen analyse gemaakt over uitvoerbaarheid/betaalbaarheid van de nieuwe regelgeving, omdat uit de regelgeving die tot stand is gekomen blijkt dat dit niet nodig is: t.a.v. de regelgeving voor energiebesparingsplicht zijn de IPO-punten binnengehaald; de Meerjarenaafspraken energie-efficiëntie worden niet in de huidige vorm voortgezet; t.a.v. normering werkgebonden personenmobiliteit is de provincie geen bevoegd gezag, maar de gemeente.

2.4. Omgevingsveiligheid









| Output 2022 | Inhoud | Geld |
|---|---|---|
| 1. Uitvoeren IPO-meerjarenaagenda voor de zes Brzo- (Besluit risico's zware ongevallen) omgevingsdiensten gericht op de verbetering van de uitvoeringspraktijk. |  |  |
| 2. Uitvoeren gezamenlijke agenda omgevingsveiligheid 2021-2024 met Rijk en gemeenten. |  |  |

| Output 2022 | Inhoud | Geld |
|--|---|---|
| 3. Deelnemen en bijdragen aan Safety Delta Nederland. |  |  |
| 4. In het kader van de Omgevingswet bijdragen aan een uitvoerbare invulling van de Modernisering Omgevingsveiligheid voor zogenaamde aandachtsgebieden en het Register Externe Veiligheid (REV). |  |  |
| 5. Verder professionaliseren van de samenwerking van de Brzo-toezichthouders in het samenwerkingsverband BRZO+. |  |  |

Lasten

| | Rekening 2021 | Primitieve begroting 2022 | Begroting 2022 na wijziging | Rekening 2022 | Vershil |
|--------------------------|----------------|---------------------------|-----------------------------|----------------|--------------|
| Programmalasten | 82.416 | 0 | 0 | 0 | 0 |
| Directe personeelslasten | 96.495 | 100.203 | 100.203 | 99.819 | 384 |
| Overige apparaatslasten | 51.026 | 60.647 | 60.647 | 52.920 | 7.726 |
| Totaal | 229.937 | 160.850 | 160.850 | 152.739 | 8.111 |

2.5. VTH-stelsel en Omgevingswet

| Output 2022 | Inhoud | Geld |
|---|---|---|
| 1. Vullen instrumentenkoffer met operationele instrumenten, waaronder uitwerking bestuurlijke boete en handreiking financiële zekerheidsstelling. |  |  |
| 2. In het kader van de Uitvoeringsagenda VTH/aanpak Milieucriminaliteit een handreiking opstellen voor professionalisering van de zogenaamde big 8 (afstemming tussen beleids- en uitvoeringscyclus). |  |  |
| 3. Een nieuwe versie van de Landelijke Handhavingsstrategie (LHS) opstellen die wordt opgepakt door alle handhavingspartners. |  |  |
| 4. Bijdragen aan de implementatie van het advies van de bestuurlijke adviescommissie VTH (commissie Van Aartsen), zodat deze in lijn is met de provinciale visie op een robuust en toekomstbestendig stelsel. |  |  |



Lasten

| | Rekening 2021 | Primitieve begroting 2022 | Begroting 2022 na wijziging | Rekening 2022 | Vershil |
|--------------------------|----------------|---------------------------|-----------------------------|----------------|---------------|
| Programmalasten | 100.000 | 101.400 | 101.400 | 23.586 | 77.814 |
| Directe personeelslasten | 216.242 | 224.552 | 224.552 | 223.691 | 861 |
| Overige apparaatslasten | 114.348 | 135.907 | 135.907 | 118.592 | 17.315 |
| Totaal | 430.590 | 461.859 | 461.859 | 365.869 | 95.990 |

Toelichting

De voorziene inhuur voor advisering is niet nodig gebleken en kon worden opgevangen door inzet vanuit het personeelsbudget, waardoor de programmalasten lager zijn uitgevallen.













2.6. Abonnementen/Kennisdeling/Internationaal

| Output 2022 | Inhoud | Geld |
|--|---|---|
| IMPEL (European Union Network for the Implementation and Enforcement of Environmental Law): Cofinanciering van projecten met Inspectie Leefomgeving en Transport, Omgevingsdienst.nl, ministerie I&W en EU-partners. Gericht op kwaliteit en slagkracht van provincies op het gebied van toezicht en handhaving. |  |  |

Lasten

| | Rekening 2021 | Primitieve begroting 2022 | Begroting 2022 na wijziging | Rekening 2022 | Verschil |
|--------------------------|---------------|---------------------------|-----------------------------|---------------|---------------|
| Programmalasten | 34.451 | 21.037 | 21.037 | 23.366 | -2.329 |
| Directe personeelslasten | 0 | 0 | 0 | 0 | 0 |
| Overige apparaatslasten | 0 | 0 | 0 | 0 | 0 |
| Totaal | 34.451 | 21.037 | 21.037 | 23.366 | -2.329 |





2.7. Coördinatie Klimaataakkoord

| Output 2022 | Inhoud | Geld |
|--|---|---|
| 1. Opleveren advies en ontwikkelen voorstellen hoe om te gaan met (knelpunten) in de uitvoering van het Klimaataakkoord. Daarbij blijvend in gesprek over voldoende uitvoeringslasten. |  |  |
| 2. Opleveren plan voor data en monitoring voortgang Klimaataakkoord. |  |  |
| 3. Voorbereiden van klimaattafels en organiseren kennisdeling tussen vakcommissies. |  |  |
| 4. Signaleren, adviseren en standpunt bepalen in AAC en BAC en uitvoeren belangbehartiging via consultaties, position papers, webinars etc. |  |  |
| 5. Kennis vergaren en delen rondom innovaties als waterstof, geothermie en kernenergie. |  |  |
| 6. Organiseren van afgestemde lobby en communicatie-activiteiten met provincies. |  |  |

Lasten

| | Rekening 2021 | Primitieve begroting 2022 | Begroting 2022 na wijziging | Rekening 2022 | Verschil |
|--------------------------|----------------|---------------------------|-----------------------------|----------------|---------------|
| Programmalasten | 0 | 0 | 0 | 0 | 0 |
| Directe personeelslasten | 174.389 | 211.272 | 211.272 | 210.462 | 810 |
| Overige apparaatslasten | 92.216 | 127.869 | 127.869 | 111.579 | 16.291 |
| Totaal | 266.605 | 339.141 | 339.141 | 322.041 | 17.101 |







2.8. 6000 Megawatt op land

| Output 2022 | Inhoud | Geld |
|---|---|---|
| 1. De monitor Wind op Land is gestopt. Om de inhoudelijke opgave alsnog te halen wordt uitvoering gegeven aan de resterende werkzaamheden uit de oorspronkelijke opgave monitor Wind op Land. |  |  |
| 2. Bijdragen aan het kennisnetwerk Shine en Blow middels een financiële bijdrage aan RVO voor de hiervoor geleverde ondersteuning. |  |  |

Lasten

| | Rekening 2021 | Primitieve begroting 2022 | Begroting 2022 na wijziging | Rekening 2022 | Vershil |
|--------------------------|----------------|---------------------------|-----------------------------|----------------|---------------|
| Programmalasten | 0 | 40.560 | 40.560 | 31.210 | 9.350 |
| Directe personeelslasten | 69.755 | 72.436 | 72.436 | 72.158 | 278 |
| Overige apparaatslasten | 36.886 | 43.841 | 43.841 | 38.256 | 5.585 |
| Totaal | 106.642 | 156.837 | 156.837 | 141.624 | 15.213 |







2.9. Regionale Energie Strategie 1.0

| Output 2022 | Inhoud | Geld |
|--|---|---|
| 1. Bijdragen aan het halen van de ambities om via de regionale energiestrategieën (RES'en) 35 terrawattuur (TWh) grootschalige elektriciteitsproductie op land in 2030 te realiseren door deel te nemen in het Nationaal Programma Regionale Energie Strategie (NP RES) en als belangenbehartiger knelpunten en kansen inbrengen namens de provincies in het Interbestuurlijk Managementteam en het Opdrachtgevend Beraad. |  |  |
| 2. Agenderen casuïstiek bij betrokken ministeries en koepels, gericht op invulling afspraak uit RES'en. |  |  |
| 3. Adviseren over de landschappelijke kwaliteit, gezondheidseffecten, programmering energie infrastructuur en ruimtelijke verankering en vertaling van de RES 1.0 in het ruimtelijk instrumentarium en organiseert hierover de kennisdeling. |  |  |

Lasten

| | Rekening 2021 | Primitieve begroting 2022 | Begroting 2022 na wijziging | Rekening 2022 | Vershil |
|--------------------------|----------------|---------------------------|-----------------------------|----------------|---------------|
| Programmalasten | 0 | 0 | 0 | 0 | 0 |
| Directe personeelslasten | 162.763 | 169.018 | 169.018 | 168.370 | 648 |
| Overige apparaatslasten | 86.068 | 102.295 | 102.295 | 89.263 | 13.032 |
| Totaal | 248.831 | 271.313 | 271.313 | 257.633 | 13.681 |






2.10. Monitoring RES

| Output 2022 | Inhoud | Geld |
|--|---|---|
| Gezien de ambities en eerste appreciatie van Planbureau voor de Leefomgeving (PBL) is Route35 niet meer opportuun. Wel wordt monitoring van RES'en opgetuigd. De capaciteit verschuift dus, maar blijft noodzaak. Samen met partners opzetten van monitoring RES en deze begeleiden: |  |  |
| 1. faciliteren en organiseren platform voor kennisuitwisseling middels werkgroepen over RES'en en adviezen opstellen voor de provincies om de 35 TWh op land te realiseren; |  |  |
| 2. analyseren RES-monitor en provincies adviseren omtrent de opgave. |  |  |

Lasten

| | Rekening 2021 | Primitieve begroting 2022 | Begroting 2022 na wijziging | Rekening 2022 | Verschil |
|--------------------------|----------------|---------------------------|-----------------------------|---------------|--------------|
| Programmalasten | 101.680 | 0 | 0 | 0 | 0 |
| Programmabaten | -50.000 | 0 | 0 | 0 | 0 |
| Directe personeelslasten | 93.007 | 60.363 | 60.363 | 60.132 | 231 |
| Overige apparaatslasten | 49.182 | 36.534 | 36.534 | 31.880 | 4.654 |
| Totaal | 193.869 | 96.898 | 96.898 | 92.012 | 4.886 |









2.11. Industrie en bedrijventerreinen

| Output 2022 | Inhoud | Geld |
|--|---|---|
| 1. Bijdragen leveren aan en provincies adviseren over de invulling van een nationaal waterstof programma. |  |  |
| 2. Ondersteunen en adviseren provincies bij uitvoering van de clusters energiestrategie (CES'en) en relatie met zesde cluster en daarbij zorgen dat CES-kaders aansluiten bij provinciale wensen/behoefte. |  |  |
| 3. Bijdragen leveren aan en provincies adviseren over de PIDI/MIEK richting het jaarlijks beslismoment investeringen energie-infrastructuur (in eerste instantie gericht op industrie). |  |  |
| 4. Organiseren afstemming omtrent offshore windparken over aanlandlocaties en transport op land van energie. |  |  |
| 5. Behartigen belangen als bevoegd gezag omtrent CO2-heffing en volgt de uitwerking van de normering van de CO2. |  |  |

Lasten

| | Rekening 2021 | Primitieve begroting 2022 | Begroting 2022 na wijziging | Rekening 2022 | Verschil |
|--------------------------|---------------|---------------------------|-----------------------------|---------------|--------------|
| Programmalasten | 0 | 0 | 0 | 0 | 0 |
| Directe personeelslasten | 58.130 | 60.363 | 60.363 | 60.132 | 231 |
| Overige apparaatslasten | 30.739 | 36.534 | 36.534 | 31.880 | 4.654 |
| Totaal | 88.868 | 96.898 | 96.898 | 92.012 | 4.886 |











2.12. Warmtetransitie

| Output 2022 | Inhoud | Geld |
|---|---|---|
| 1. Als belangenbehartiger standpunten inbrengen bij de totstandkoming van de warmtewet en de betaalbaarheid van de warmte/energietransitie. |  |  |
| 2. Organiseren platform voor kennisuitwisseling warmte voor o.a. nieuwe ontwikkelingen en botsproeven samen met VNG, UvW en het ministerie van Economische Zaken en Klimaat (EZK). |  |  |
| 3. IPO is in rol van opdrachtgever namens provincies vertegenwoordigd in programma aardgasvrije wijken en faciliteert kennisuitwisseling tussen provincies en tussen provincies en gemeenten. |  |  |
| 4. Volgen ontwikkelingen biobrandstoffen en deze ontsluiten voor provincies. |  |  |

Lasten

| | Rekening 2021 | Primitieve begroting 2022 | Begroting 2022 na wijziging | Rekening 2022 | Vershil |
|--------------------------|----------------|---------------------------|-----------------------------|----------------|--------------|
| Programmalasten | 0 | 0 | 0 | 0 | 0 |
| Directe personeelslasten | 116.259 | 120.727 | 120.727 | 120.264 | 463 |
| Overige apparaatslasten | 61.477 | 73.068 | 73.068 | 63.759 | 9.309 |
| Totaal | 177.736 | 193.795 | 193.795 | 184.023 | 9.772 |

2.13. Energie-infrastructuur

| Output 2022 | Inhoud | Geld |
|--|---|---|
| 1. Opleveren advies en strategie voor de aanpak van netinfrastructuur passend bij de rol provincies en de REIS (regionale energie-infrastructuur) samen met provincies en andere partners verder uitwerken. |  |  |
| 2. Samen met partners en provincies een interbestuurlijk integraal programma ontwikkelen, zodat er duidelijke afspraken gemaakt worden omtrent programmeren van netinfrastructuur. |  |  |
| 3. Bijdrage leveren aan de uitvoering van het landelijk Programma Energie Hoofdstructuur en daar de belangen behartigen van de provincies. Daarnaast adviseren en kennis delen omtrent input op wetgeving, zoals de energiewet. |  |  |
| 4. Organiseren kennisdeling naar regionale programma's en governance omtrent energie-infrastructuur. |  |  |
| 5. Als belangenbehartiger standpunten inbrengen ten behoeve van de beleidsvisie marktordening van het Rijk over o.a. rolverdeling van overheden, netbeheerder en bedrijfsleven op het gebied van elektriciteit, warmte, waterstof en biomassa. |  |  |

Lasten

| | Rekening 2021 | Primitieve begroting 2022 | Begroting 2022 na wijziging | Rekening 2022 | Vershil |
|--------------------------|------------------|------------------------------|--------------------------------|------------------|--------------|
| Programmalasten | 0 | 0 | 0 | 0 | 0 |
| Directe personeelslasten | 93.007 | 96.582 | 96.582 | 96.211 | 370 |
| Overige apparaatslasten | 49.182 | 58.455 | 58.455 | 51.007 | 7.447 |
| Totaal | 142.189 | 155.036 | 155.036 | 147.219 | 7.817 |









Financiën

In de onderstaande tabel zijn de bedragen weergegeven van de beleidsopgaven binnen dit programma.

| Beleidsopgave | Rekening 2021 | Primitieve begroting 2022 | Begroting 2022 na wijziging | Rekening 2022 | Vershil |
|-----------------------------------|------------------|------------------------------|--------------------------------|------------------|----------------|
| 2.1 Gezondheid | 135.080 | 228.404 | 228.404 | 220.634 | 7.771 |
| 2.2 Circulaire Economie | 189.555 | 268.964 | 268.964 | 220.701 | 48.263 |
| 2.3 Klimaat en Energie | 135.080 | 172.634 | 172.634 | 144.858 | 27.777 |
| 2.4 Omgevingsveiligheid | 229.937 | 160.850 | 160.850 | 152.739 | 8.111 |
| 2.5 VTH-stelsel en Omgevingswe | 430.590 | 461.859 | 461.859 | 365.869 | 95.990 |
| 2.6 Abonnementen/VTH-kennisd | 34.451 | 21.037 | 21.037 | 23.366 | -2.329 |
| 2.7 Coördinatie Klimaatakkoord | 266.605 | 339.141 | 339.141 | 322.041 | 17.101 |
| 2.8 6000 mw op land | 106.642 | 156.837 | 156.837 | 141.624 | 15.213 |
| 2.9 Regionale Energie Strategie 1 | 248.831 | 271.313 | 271.313 | 257.633 | 13.681 |
| 2.10 Route 35 | 193.869 | 96.898 | 96.898 | 92.012 | 4.886 |
| 2.11 Industrie en bedrijventerre | 88.868 | 96.898 | 96.898 | 92.012 | 4.886 |
| 2.12 Warmtetransitie | 177.736 | 193.795 | 193.795 | 184.023 | 9.772 |
| 2.13 Energie-infrastructuur | 142.189 | 155.036 | 155.036 | 147.219 | 7.817 |
| Totaal lasten programma 2 | 2.379.433 | 2.623.666 | 2.623.666 | 2.364.730 | 258.937 |

3. Vitaal platteland

3.1. Gemeenschappelijk Landbouwbeleid

| Output 2022 | Inhoud | Geld |
|---|--|--|
| 1. Organiseren en ondersteunen van het proces dat leidt tot een gedragen Nationaal Strategisch Plan (GLB-NSP), dat ruimte biedt voor provinciale invulling beleid en uitvoering. IPO participeert actief in het totstandkomingsproces van het GLB-NSP door mee te schrijven aan dit plan en procesgeld ter beschikking te stellen en geeft hiermee invulling aan mede-opdrachtgeverschap. |  |  |
| 2. Bewaken voortgang van de bestuurlijke afspraken over de transitieperiode. |  |  |
| 3. Als belangenbehartiger inzetten op werkbaarheid uitvoeringsregels met specifiek aandacht voor provinciale rol met gebruikmaking van ervaringen uit provincies. IPO bereidt bestuurlijke standpuntbepaling voor ten aanzien van de te maken bestuurlijke afspraken. |  |  |
| 4. Ondersteunen proces van de implementatie van het GLP-NSP in de provincies, en de voorbereiding van het gezamenlijk programmeren vanaf 2023, door het organiseren van het netwerk van provinciale betrokkenen. |  |  |







Lasten

| | Rekening 2021 | Primitieve begroting 2022 | Begroting 2022 na wijziging | Rekening 2022 | Vershil |
|--------------------------|----------------|---------------------------|-----------------------------|----------------|---------------|
| Programmalasten | 205.093 | 30.420 | 30.420 | 30.420 | 0 |
| Directe personeelslasten | 325.526 | 338.035 | 338.035 | 336.739 | 1.296 |
| Overige apparaatslasten | 172.137 | 204.591 | 204.591 | 178.526 | 26.065 |
| Totaal | 702.755 | 573.046 | 573.046 | 545.685 | 27.361 |

Toelichting

Het GLB-NSP is goedgekeurd door de Europese Commissie, waarmee de focus is komen te liggen op de ondersteuning van de implementatie. Het bleek niet haalbaar om in 2022 op alle onderdelen afspraken met het Rijk af te ronden; een deel van deze uitwerking vindt daarom plaats in 2023. Dit leidt mogelijk nog tot financiële vraagstukken, bijvoorbeeld over de vraag hoe de gezamenlijke communicatie over het systeem vorm krijgt (inzet menskracht of een financiële bijdrage van provincies). Zo is nog nadere besluitvorming nodig over werkplan van de Regieorganisatie voor het GLB en dienen de uitvoeringsprotocollen nog te worden afgerond. Daarnaast doen zich bij de uitvoeringsafspraken met agrarische collectieven, over het agrarisch natuur- en landschapsbeheer, verschillende knelpunten voor, waarover in de loop van 2023 duidelijkheid noodzakelijk is.

3.2. Duurzame Landbouw

| Output 2022 | Inhoud | Geld |
|---|---|---|
| 1. Behartigen belangen bij realisatie landbouwvisie van LNV en afstemmen beleidsontwikkelingen met andere beleidsopgaven zoals stikstof, de realisatie van een gunstige staat van instandhouding natuur en de opgaven uit Klimaatakkoord. |  |  |
| 2. Het Kabinet heeft besloten om te werken aan de totstandkoming van een landbouwakkoord en provincies gevraagd om hierin te participeren. |  |  |
| 3. Organiseren kennisuitwisseling tussen provincies op het vlak van verduurzaming van de landbouw. Hierbij ligt een belangrijke agendazettende rol bij de provinciale deskundigen. |  |  |





Lasten

| | Rekening 2021 | Primitieve begroting 2022 | Begroting 2022 na wijziging | Rekening 2022 | Vershil |
|--------------------------|---------------|---------------------------|-----------------------------|---------------|--------------|
| Programmalasten | 0 | 0 | 0 | 0 | 0 |
| Directe personeelslasten | 34.878 | 36.218 | 36.218 | 36.079 | 139 |
| Overige apparaatslasten | 18.443 | 21.920 | 21.920 | 19.128 | 2.793 |
| Totaal | 53.321 | 58.139 | 58.139 | 55.207 | 2.932 |

Toelichting

Het IPO Bestuur heeft in 2022 een gezamenlijke position paper vastgesteld, dat wordt benut als basis voor de provinciale inbreng bij het Landbouwakkoord. Inmiddels heeft het Kabinet besloten tot de opstelling van een Landbouwakkoord, waarbij IPO is gevraagd om namens de provincies bestuurlijk deel te nemen. De ambtelijke voorbereiding vindt plaats door het IPO Bureau, de inbreng aan inhoudelijke deeltafels wordt ambtelijk voorbereid en ingebracht door provinciale deskundigen. De uitwerking van het Landbouwakkoord vergt een stevige inzet, van zowel provincies als IPO.

3.3. Klimaatakkoord Landbouw gebruik

| Output 2022 | Inhoud | Geld |
|--|---|---|
| 1. Voorbereiden afronding bestuurlijke afspraken, voor zover nog niet vervat in het klimaatakkoord over o.a. regelgeving, instrumenten, middelen en provinciale rol met betrekking tot bossenstrategie, natuur en de structurele aanpak van het veenweidedossier. Inhoudelijke inbreng op deze dossiers wordt door provincies zelf geleverd. |  |  |
| 2. Signaleren, adviseren en voorbereiden standpuntbepaling over de activiteiten waar in het klimaatakkoord ook een trekkende of regierol voor provincies is benoemd (met name veenweide en natuurbeleid/bomen, bos en natuur) en bevorderen dat deze ook in samenhang met andere beleidsopgaven wordt opgepakt. |  |  |









Lasten

| | Rekening 2021 | Primitieve begroting 2022 | Begroting 2022 na wijziging | Rekening 2022 | Vershil |
|--------------------------|------------------|------------------------------|--------------------------------|------------------|--------------|
| Programmalasten | 0 | 0 | 0 | 0 | 0 |
| Directe personeelslasten | 58.130 | 24.145 | 24.145 | 24.053 | 93 |
| Overige apparaatslasten | 30.739 | 14.614 | 14.614 | 12.752 | 1.862 |
| Totaal | 88.868 | 38.759 | 38.759 | 36.805 | 1.954 |

Toelichting

De uitwerking van het onderdeel veenweide vindt plaats door de betrokken veenweideprovincies, die ook gezamenlijke afspraken hebben gemaakt over de financiering van de benodigde menskracht. Voor de bossenstrategie en de doorvertaling van de afspraken in het NPLG en de provinciale gebiedsprogramma's, is gebleken dat de gezamenlijke provincies nog geen voorstel hebben kunnen doen voor de gehele opgaven van de bossenstrategie. Eerste helft 2023 zullen provincies hieraan, in samenhang met hun gebiedsprogramma's en het NPLG, tot nadere afspraken en invulling komen.

3.4. Programma Natuur

| Output 2022 | Inhoud | Geld |
|---|---|---|
| 1. Zorgdragen voor afstemming met en integratie van natuurherstelmaatregelen met de structurele aanpak stikstof. Onderdeel hiervan is de coördinatie van producten die noodzakelijk zijn voor natuur in relatie tot het stikstofdossier. Voor deze inzet is aanvullende inzet randvoorwaardelijk. Aanvullende versterking is meegenomen bij beleidsopgave 3.9. |  |  |
| 2. Voorbereiden van het gezamenlijke proces voor de totstandkoming van bestuurlijke afspraken die gericht zijn op de uitwerking van de tweede fase van het programma natuur, voor de periode 2023 tot 2030. |  |  |
| 3. Samen met het Rijk en partners uit relevante sectoren opstellen van een groei-agenda natuurinclusief met die partijen die het verschil willen maken en hierop al energie zetten (meevaren op de boegwolf van bijvoorbeeld Bouwend Nederland), die kansen benoemt en benut én kaders meegeeft aan de andere maatschappelijke opgaven op het gebied van landbouw, energie, wonen en klimaat. |  |  |
| 4. Samen met LNV en relevante partners organiseren van een vierde Natuurtop in 2022, op basis van de opgaven van het Programma Natuur. |  |  |

Lasten







| | Rekening 2021 | Primitieve begroting 2022 | Begroting 2022 na wijziging | Rekening 2022 | Vershil |
|--------------------------|------------------|------------------------------|--------------------------------|------------------|---------------|
| Programmalasten | 100.126 | 105.185 | 105.185 | 105.464 | -278 |
| Directe personeelslasten | 184.852 | 191.956 | 191.956 | 191.220 | 736 |
| Overige apparaatslasten | 97.749 | 116.178 | 116.178 | 101.377 | 14.801 |
| Totaal | 382.727 | 413.319 | 413.319 | 398.061 | 15.259 |

Toelichting

De Agenda Natuurinclusief, aangekondigd als onderdeel van Programma Natuur, is in ontwikkeling. De 1.0-versie is op de Natuurtop van 17 juni 2022 op de Floriade gepresenteerd. Op dit moment zijn er nog geen structurele middelen beschikbaar voor het thema natuurinclusief. Consequenties voor

inzet vanuit IPO voor de verdere uitrol en doorontwikkeling van de agenda ná presentatie op de Natuurtop zijn nog niet inzichtelijk. Met het Rijk is afgesproken dat er wordt gewerkt aan een 2.0-versie, inclusief financieringsvoorstel. Om te komen tot instrumentering wordt een Agenda Natuurinclusief 2.0 voorbereid, waarvoor het Rijk inmiddels extra capaciteit beschikbaar heeft gesteld, en een ambassadeur heeft benoemd.







3.5. Natuurwetgeving

| Output 2022 | Inhoud | Geld |
|---|---|---|
| 1. Belangen behartigen bij beleidsontwikkelingen Rijk op deze wettelijke provinciale taak en o.a. inzetten op beleidsneutraliteit implementatie natuur in omgevingswet. |  |  |
| 2. Provincies en Rijk adviseren over beleidsontwikkelingen over stijgende faunaschades (medio 2022) en gezamenlijke aanpak ontheffingverlening Wet Natuurbescherming/Omgevingswet, onder meer ten aanzien van windturbineprojecten. |  |  |
| 3. Toetsen gedragscodes op de provinciale uitvoeringservaring. |  |  |

Lasten

| | Rekening 2021 | Primitieve begroting 2022 | Begroting 2022 na wijziging | Rekening 2022 | Verschil |
|--------------------------|---------------|---------------------------|-----------------------------|---------------|--------------|
| Programmalaasten | 0 | 0 | 0 | 0 | 0 |
| Directe personeelslasten | 58.130 | 60.363 | 60.363 | 60.132 | 231 |
| Overige apparaatslasten | 30.739 | 36.534 | 36.534 | 31.880 | 4.654 |
| Totaal | 88.868 | 96.898 | 96.898 | 92.012 | 4.886 |

3.6. Faunabeheer

| Output 2022 | Inhoud | Geld |
|---|---|---|
| 1. Gezamenlijk wolvenplan dat geactualiseerd blijft op basis van recente ontwikkelingen wolvendossier. |  |  |
| 2. Adviseren en ontwikkelen innovatief faunabeleid en zorgen voor standpuntbepaling die leidt tot minder kosten voor provincies voor faunaschade. |  |  |
| 3. Afstemmen lijst met invasieve soorten (waarvoor provincies verantwoordelijkheid dragen) met provincies om haalbaarheid en uitvoerbaarheid te kunnen toetsen. |  |  |









Lasten

| | Rekening 2021 | Primitieve begroting 2022 | Begroting 2022 na wijziging | Rekening 2022 | Verschil |
|--------------------------|---------------|---------------------------|-----------------------------|---------------|--------------|
| Programmalaasten | 0 | 0 | 0 | 0 | 0 |
| Directe personeelslasten | 58.130 | 60.363 | 60.363 | 60.132 | 231 |
| Overige apparaatslasten | 30.739 | 36.534 | 36.534 | 31.880 | 4.654 |
| Totaal | 88.868 | 96.898 | 96.898 | 92.012 | 4.886 |

Toelichting

- Ten aanzien van het wolvenplan is in 2022 veel werk verzet maar als gevolg van maatschappelijke ontwikkelingen (zoals een sterk toegenomen maatschappelijke onrust in delen van het land) is ervoor gekozen om meer tijd te nemen voor het vaststellen van een nieuw wolvenplan. Dat wordt nu voorzien in 2024, afgezien van een addendum van beperkte omvang dat toegevoegd wordt aan het bestaande wolvenplan.
- Begin 2022 verraste de minister van LNV provincies door de jacht op haas en konijn te willen sluiten, zonder dat daar wezenlijk overleg met provincies over consequenties over was gevoerd. De tweede helft van 2022 is besteed aan overleg met LNV om een goede impact-analyse op te zetten, om verdere besluitvorming in 2023 beter voor te bereiden. De uitvoering van deze impact-analyse loopt door in 2023.




3.7. Natuurbeleid









| Output 2022 | Inhoud | Geld |
|---|---|---|
| 1. Provinciale belangen behartigen bij beleidsontwikkelingen Rijk en hierover afstemmen via werkgroepen met de provincies. |  |  |
| 2. Opleveren jaarlijkse voortgangsrapportage natuur. Dit betreft een rapportage voor Provinciale Staten over de voortgang van de afspraken in het natuurpact. |  |  |
| 3. Afstemmen nieuwe beleidsontwikkelingen met provincies. |  |  |
| 4. In 2022 vindt volgens de afgesproken frequentie de volgende Natuurtop plaats. Zie ook 3.4 Programma Natuur. |  |  |

Lasten

| | Rekening 2021 | Primitieve begroting 2022 | Begroting 2022 na wijziging | Rekening 2022 | Vershil |
|--------------------------|---------------|---------------------------|-----------------------------|---------------|--------------|
| Programmalasten | 17.559 | 10.517 | 10.517 | 7.749 | 2.768 |
| Directe personeelslasten | 46.504 | 48.291 | 48.291 | 48.106 | 185 |
| Overige apparaatslasten | 24.591 | 29.227 | 29.227 | 25.504 | 3.724 |
| Totaal | 88.654 | 88.035 | 88.035 | 81.358 | 6.677 |

3.8. Natura 2000 en EU-Biodiversiteit

| Output 2022 | Inhoud | Geld |
|--|---|---|
| 1. Als belangenbehartiger van provincies input inbrengen in EU-besluitvorming biodiversiteit. EU-kaders zijn van grote impact op provinciale beleidsinvulling. |  |  |
| 2. Inbreng leveren in nieuwe beleidsstukken, waaronder het strategische plan Natura2000 (N2000) en het beleidskader doelwijziging, wordt mede beleid bepaald over N2000 en doelbereik. |  |  |
| 3. Organiseren gezamenlijke processen ter afstemming en vaststelling van de beleidsstukken voortkomende uit de actualisatie van doelensysteem N2000. |  |  |

| Output 2022 | Inhoud | Geld |
|---|---|---|
| 4. Faciliteren kennisuitwisseling over voortgang en voert regie op verbetering van de afstemming van de provincies met andere voortouwnemers van N2000-beheerplannen. |  |  |
| 5. Voor LNV het aanspreekpunt zijn voor de afstemming rondom N2000-issues. |  |  |
| 6. Faciliteren en initiëren pilots tot het opstellen van natuurdoelanalyses. |  |  |
| 7. Op gebied van monitoring wordt centraal invulling gegeven aan verantwoording waar alle provincies baat bij hebben. |  |  |

Lasten

| | Rekening 2021 | Primitieve begroting 2022 | Begroting 2022 na wijziging | Rekening 2022 | Vershil |
|--------------------------|----------------|---------------------------|-----------------------------|----------------|--------------|
| Programmalasten | 0 | 26.088 | 26.088 | 26.088 | 0 |
| Directe personeelslasten | 81.381 | 120.727 | 120.727 | 120.264 | 463 |
| Overige apparaatslasten | 43.034 | 73.068 | 73.068 | 63.759 | 9.309 |
| Totaal | 124.416 | 219.883 | 219.883 | 210.111 | 9.772 |

Toelichting

1. Inbreng EU-kaders

LNV heeft met provincies afgesproken dat zij als gezamenlijk partner optrekken in het EU-biodiversiteitsdossier. Naast de directe inbreng in de EU-kaders vraagt LNV de provincies ook deel te nemen aan de inzet in het internationale biodiversiteitsbeleid (CBD). De gevraagde capaciteitsinzet blijkt door uitval van capaciteit en beperkte provinciale capaciteit lastig te leveren. Hoewel om deze reden besloten was om in het najaar van 2022 in overleg met de AAC bezien zou worden welke inzet, wenselijk en haalbaar is (en of hierover nadere afspraken met het Rijk noodzakelijk zijn) is dit proces als gevolg van een personele wissel binnen de AAC VP weer stil komen te vallen.

Ondertussen heeft er in 2022 wel veel afstemming met het Rijk plaatsgevonden over de inzet van Lidstaat Nederland ten aanzien van de voorstellen van de Europese Commissie ten aanzien van (verdergaande) natuurbescherming en natuurherstel. In de zomer van 2022 heeft afstemming plaatsgevonden over het BNC-fiche, waarbij zowel het Rijk als provincies de stelling ingenomen hebben dat natuurbescherming in de vorm van vergunningstelsel buiten het huidige Natura2000-netwerk contraproductief en daarom onwenselijk is. Dit is derhalve het Nederlandse standpunt in de verder gaande discussie hierover in Europa. LNV betreft provincies zo goed mogelijk bij het vervolg in 2023. Hierbij geldt een sterke inhoudelijke samenhang met (vraagstukken omtrent) Natura2000 (strategische plan en beleidskader doelwijziging), maar ook realiseren NNN (Taskforce) en IPSN.

2. Nieuwe beleidsbeslissingen



Door recente ontwikkelingen staat het interbestuurlijke proces van de Actualisatie van het N2000 doelensysteem onder druk door het voornemen van LNV om af te stappen van de bottum up benadering waarbij gezamenlijk de noodzakelijke VHR doelen worden vastgesteld naar het top down opleggen van de VHR doelen, door deze opgave onder te brengen in het NPLG.

Via een interventie van de provincies wordt dit onderwerp binnenkort op de bestuurlijke tafel besproken. Dat heeft geleid tot een procesvoorstel, gericht op het samen optrekken bij de voorbereiding van uitwerking van deze doelstelling naar de provinciale gebiedsprogramma's.

4. Faciliteren kennisuitwisseling

Hieraan is gedeeltelijk invulling gegeven door het oprichten van een IPO-werkgroep Natura 2000. Door de druk op de dossiers Natuurdoelanalyses en de Actualisatie van het Natura 2000-doelensysteem is het onderwerp N2000-beheerplannen minder onder de aandacht. Het Ministerie zet meer druk op provincies om hierop wel informatie te leveren.

3.9. Stikstof (IPSN)

| Output 2022 | Inhoud | Geld |
|--|---|---|
| <p>Het IPSN programmaplan, vastgesteld door het MT van de IPO vereniging op 21 maart 2022 en door de Bestuurlijke Commissie Stikstof op 19 mei 2022, bevat een verdere invulling van het besluit dat in juli 2021 door het IPO Bestuur werd genomen om de ambtelijke organisatie door te ontwikkelen naar een interprovinciale programmaorganisatie stikstof en natuur. In 2022 is gestart met de implementatie van dit programmaplan, waarbij de organisatie is ingericht naar vier programmalijnen die bijdragen aan het hoofddoel van IPSN: "Provincies zijn beter in staat om aan hun integrale opgave voor stikstofreductie en natuurverbetering te voldoen, de hiervoor benodigde beleidskeuzes te maken, maatregelen uit te voeren en hier duidelijke (samenwerkings)afspraken over te maken met het Rijk".</p> <p>De vier programmalijnen betreffen:</p> <ul style="list-style-type: none">• Uitvoeringsbeleid VTH en ondersteunend instrumentarium• Beleidsontwikkeling gebiedsgerichte aanpak• Strategie en visie landelijk gebied• Ondersteunen (inter)bestuurlijke besluitvorming |  |  |

Lasten

| | Rekening 2021 | Primitieve begroting 2022 | Begroting 2022 na wijziging | Rekening 2022 | Vershil |
|--------------------------|----------------|---------------------------|-----------------------------|------------------|----------------|
| Programmalasten | 0 | 7.651.644 | 6.711.644 | 7.017.042 | -305.398 |
| Programmabaten | 0 | 0 | 0 | -991.455 | 991.455 |
| Directe personeelslasten | 116.259 | 120.727 | 120.727 | 120.264 | 463 |
| Overige apparaatslasten | 61.477 | 73.068 | 73.068 | 63.759 | 9.309 |
| Totaal | 177.736 | 7.845.439 | 6.905.439 | 6.209.610 | 695.829 |

Toelichting

IPSN in relatie tot het Nationaal Programma Landelijk Gebied (NPLG) en landelijke regieorganisatie (RTLG)

De ontwikkeling van het Nationaal Programma Landelijk Gebied (NPLG) en de bijbehorende regieorganisatie (RTLG) heeft geleid tot aanvullende inzet van IPSN en daarmee extra kosten, hetgeen nog niet werd voorzien tijdens het bestuursbesluit in juli 2021 (en de daarop gebaseerde begroting). De extra inzet voor 2022 is opgevangen binnen de begroting 2022.

AERIUS 2022

Inzet voor AERIUS: In de BC Stikstof van 17 maart 2022 is besloten het resterend saldo van IPSN over het jaar 2021 te reserveren voor kosten kwaliteitsverbeteringen in 2022 voor AERIUS. De basis van deze kwaliteitsimpuls is een plan van aanpak gebaseerd op de aanbevelingen van het CIO oordeel uit 2021. Naast het saldo 2021 was ook voorzien dat er een bijdrage nodig zou zijn vanuit het budget 2022 voor de kwaliteitsverbeteringen. Bij de eindafrekening door het RIVM is gebleken dat de kosten 2022 veel lager (-/- €400.000) uitvielen dan eerder door het RIVM geoffreerd. Daarnaast was er door

tussentijdse vacatures en invulling van functies gedurende het jaar een onderbesteding van € 270.000 op de bij de begroting 2022 geraamde capaciteitsinzet van inhuur.

De baten betreffen in 2021 vooruit-ontvangen baten die in 2022 gedeeltelijk tot besteding komen en niet als baten waren geraamd.









Financiën

In de onderstaande tabel zijn de bedragen weergegeven van de beleidsopgaven binnen dit programma.

| Beleidsopgaven | Rekening 2021 | Primitieve begroting 2022 | Begroting 2022 na wijziging | Rekening 2022 | Verschil |
|----------------------------------|------------------|--|-----------------------------|------------------|----------------|
| 3.1 Gemeenschappelijk Landbou | 702.755 | 573.046 | 573.046 | 545.685 | 27.361 |
| 3.2 Duurzame Landbouw | 53.321 | 58.139 | 58.139 | 55.207 | 2.932 |
| 3.3 Klimaatakkoord Landbouw L | 88.868 | 38.759 | 38.759 | 36.805 | 1.954 |
| 3.4 Programma Natuur | 382.727 | 413.319 | 413.319 | 398.061 | 15.259 |
| 3.5 Natuurwetgeving | 88.868 | 96.898 | 96.898 | 92.012 | 4.886 |
| 3.6 Strategisch beleid Faunabeh | 88.868 | 96.898 | 96.898 | 92.012 | 4.886 |
| 3.7 Natuurbeleid | 88.654 | 88.035 | 88.035 | 81.358 | 6.677 |
| 3.8 EU-Biodiversiteit | 124.416 | 219.883 | 219.883 | 210.111 | 9.772 |
| 3.9. Stikstof | 177.736 | 7.845.439 | 6.905.439 | 6.209.610 | 695.829 |
| 3.10. Nationale Database Flora | 900.000 | Vanaf 2022 onderdeel van begroting BIJ12 | | | |
| Totaal lasten programma 3 | 2.696.213 | 9.430.416 | 8.490.416 | 7.720.860 | 769.556 |

4. Mobiliteit

4.1. Duurzame Mobiliteit

| Output 2022 | Inhoud | Geld |
|--|---|---|
| 1. Invulling geven aan de realisatie van de afspraken Klimaatakkoord via: <ul style="list-style-type: none"> ○ adviseren/rapporteren via het bestuurlijk Stand van zaken Uitvoering Klimaatakkoord Mobiliteit (SUM); ○ het doorontwikkelen van de monitor SUM inclusief bestuurlijk ambassadeurschap; ○ realiseren van integratie van laadinfra en waterstof infra via de provinciale regierol Nationale Agenda Laadinfrastructuur (NAL)/Regionale Agenda Laadinfrastructuur (RAL); ○ de integratie van de actieagenda duurzaam Grond-, Weg- en Waterbouw (GWW) in de nationale agenda's Klimaat neutrale en Circulaire Infrastructuur en Schoon en Emissieloos Bouwen (SEB); ○ regie, coördinatie en support op de voortgang/realisatie van de Regionale Mobiliteitsprogramma's (RMP's) - gebiedsopgave 3.0 -. |  |  |
| 2. Lessen uit de coronapandemie analyseren en vertalen naar ambities van de bestuurlijke agenda mobiliteit in het algemeen en werkgeversaanpak in het bijzonder: zakelijk reizen op duurzame manier via o.a. Coalitie Anders Reizen. |  |  |
| 3. Inzet van provincies vanuit Klimaatakkoord verbinden met de Europese Green Deal en het op te stellen Europese programma 'Duurzame en Slimme Mobiliteit'. |  |  |
| 4. Realiseren van een nationale aanpak Betalen naar Gebruik conform IPO-redeneerlijn en provinciale doelen uit het Klimaatakkoord |  |  |

Lasten

| | Rekening 2021 | Primitieve begroting 2022 | Begroting 2022 na wijziging | Rekening 2022 | Vershil |
|--------------------------|----------------|---------------------------|-----------------------------|----------------|---------------|
| Programmalasten | 69.394 | 91.260 | 171.260 | 198.442 | -27.182 |
| Directe personeelslasten | 406.907 | 313.890 | 313.890 | 312.686 | 1.204 |
| Overige apparaatslasten | 215.171 | 189.977 | 189.977 | 165.774 | 24.203 |
| Totaal | 691.472 | 595.127 | 675.127 | 676.902 | -1.775 |

Toelichting

1. Realiseren afspraken Klimaatakkoord











De samenwerking met het Ministerie van IenW op het gebied van Klimaat neutrale en circulaire infrastructuur (KCI), SEB en RMP's intensiveert maar verloopt langzamer dan voorzien.

4. Betalen naar Gebruik

De uitwerking van Betalen naar Gebruik lijkt vooralsnog niet conform de redeneerlijn van de gezamenlijke provincies te worden uitgewerkt. Belangenbehartiging en lobby worden ook in 2023 ingezet om nationale aanpak bij te sturen, zodat 'opening' voor differentiatie mogelijk blijft. De inzet op belangenbehartiging en lobby gaat in samenhang met provinciale financiële verhoudingen (zie 7.4).

De hogere uitgaven is een gevolg van een aanvullend onderzoek/advies dat we hebben laten uitvoeren naar Betalen naar Gebruik ter ondersteuning van onze belangenbehartiging op dit onderwerp.

4.2. Openbaar vervoer

| Output 2022 | Inhoud | Geld |
|--|---|---|
| 1. Lessen uit coronapandemie op OV-gebruik analyseren en vertalen naar de OV-ambities. |  |  |
| 2. Zeker stellen van de bestuurlijke afspraken via NOVB ten aanzien van beschikbaarheidsvergoeding (of andere afspraak) met het Rijk, ten aanzien van aanbestedingskalender, sociale veiligheid, toegankelijkheid en Mobility-as-a-Service (MaaS). |  |  |
| 3. Uitwerken TBOV 2040 met ontwikkelagenda, onderzoeksprogramma 2021 en doorontwikkelen als programma met aandacht voor knooppunten, standpuntbepaling ten aanzien van vervoersarmoede en agenderen omvorming mobiliteitsaanbod in dunbevolkte(re) regio's. |  |  |
| 4. Maken (aanvullende) bestuurlijke afspraken afsprakenkader werken voor derden. |  |  |
| 5. Standpunt bepalen op meerdere (in)formele consultaties op wetgevingstrajecten en nieuw beleid vanuit de rijksoverheid, invloed uitoefenen op Hoofdrailnet-concessie vanaf 2025 en realiseren innovatie aanpak exploitatiekosten Fietsparkeren bij stations. |  |  |

Lasten

| | Rekening 2021 | Primitieve begroting 2022 | Begroting 2022 na wijziging | Rekening 2022 | Vershil |
|--------------------------|----------------|---------------------------|-----------------------------|----------------|---------------|
| Programmalasten | 0 | 0 | 0 | 0 | 0 |
| Directe personeelslasten | 93.007 | 169.018 | 169.018 | 168.370 | 648 |
| Overige apparaatslasten | 49.182 | 102.295 | 102.295 | 89.263 | 13.032 |
| Totaal | 142.189 | 271.313 | 271.313 | 257.633 | 13.681 |

Toelichting

2. NOVB













Er zijn afspraken gemaakt met lenW over een vangnetconstructie voor 2023. In omvang is deze beperkt en alleen voor 2023, met als gevolg afschaling van het OV in de regio. De mate waarin hangt af van de reserves die provincies inzetten.

Het Bestuursakkoord Toegankelijkheid is getekend. Er zijn afspraken gemaakt over financiële bijdragen vanuit het Rijk voor het vroegtijdig vervangen van treinen zonder toiletten in Gelderland en er is een artikel 2 onderzoek aangekondigd naar de financiële effecten van de afspraken.

5. Standpuntbepaling wetgevingstrajecten

De consultatie van de HRN-concessie is in een vergevorderd stadium. Het Rijk heeft gekozen voor een zuivere vervoersconcessie. Onder invloed van druk uit de Tweede Kamer is er voorlopig voor gekozen het onderdeel Fietsenstallingen op Stations binnen de HRN-concessie te houden. Op termijn wordt dit overgeheveld naar de Stationsagenda. Door de nieuwe afspraken die dit vereist, is provinciale inbreng nodig.

4.3. Verkeersveiligheid

| Output 2022 | Inhoud | Geld |
|---|---|---|
| 1. Uitvoeren Strategisch Plan Verkeersveiligheid (SPV) en Startakkoord SPV, inclusief opstellen financiering strategie. |  |  |
| 2. Afstemmen, afronden en uitvoeren regionale uitvoeringsprogramma's SPV. |  |  |
| 3. Opstellen en uitwerken van de investeringsimpuls SPV (2e tranche). |  |  |
| 4. Standpunt bepalen over inzet innovatiemiddelen SPV. |  |  |
| 5. Het toelatingskader Licht Elektrische Voertuigen (LEV-Kader) en het RVV 1990. |  |  |
| 6. Bijdragen aan implementatie en uitvoering richtlijn betreffende het beheer van de verkeersveiligheid van weginfrastructuur (Road Infrastructure Safety Management, hierna: RISM II). |  |  |









Lasten

| | Rekening 2021 | Primitieve begroting 2022 | Begroting 2022 na wijziging | Rekening 2022 | Vershil |
|--------------------------|----------------|---------------------------|-----------------------------|----------------|---------------|
| Programmalasten | 0 | 0 | 0 | 0 | 0 |
| Directe personeelslasten | 169.738 | 188.334 | 188.334 | 187.612 | 722 |
| Overige apparaatslasten | 89.757 | 113.986 | 113.986 | 99.464 | 14.522 |
| Totaal | 259.495 | 302.320 | 302.320 | 287.076 | 15.244 |

Toelichting

1. en 4. SPV : Het opstellen van een financiering strategie heeft vertraging opgelopen, omdat de overige partners binnen het SPV hebben laten weten hier geen prioriteit aan te willen geven. Het onderwerp wordt onder de aandacht gebracht bij de evaluatie van het Startakkoord. Deze evaluatie vindt later dan afgesproken plaats, namelijk in 2023. De regeling innovatiemiddelen SPV heeft vertraging opgelopen vanwege prioritering op de investeringsimpuls SPV. De toegezegde middelen vanuit het Rijk (€ 50 mln. cofinanciering) blijven hier wel voor gereserveerd.

4.4. Fiets

| Output 2022 | Inhoud | Geld |
|---|---|---|
| 1. Standpunt bepalen en inzetten op de realisatie Nationaal Toekomstbeeld Fiets (NTF). |  |  |
| 2. Uitvoeren Bestuursakkoord Fietsparkeren: rollen, verantwoordelijkheden en financiën formaliseren in het addendum op het bestuursakkoord. |  |  |
| 3. Provinciale inbreng zeker stellen in de 'Normen fietsparkeren bij nieuwe ontwikkelingen'. |  |  |
| 4. Realiseren ambities Tour de Force (TdF). |  |  |

Lasten

| | Rekening 2021 | Primitieve begroting 2022 | Begroting 2022 na wijziging | Rekening 2022 | Vershil |
|--------------------------|----------------|---------------------------|-----------------------------|----------------|---------------|
| Programmalasten | 79.309 | 150.924 | 150.924 | 116.392 | 34.532 |
| Directe personeelslasten | 104.633 | 120.727 | 120.727 | 120.264 | 463 |
| Overige apparaatslasten | 55.330 | 73.068 | 73.068 | 63.759 | 9.309 |
| Totaal | 239.272 | 344.719 | 344.719 | 300.415 | 44.303 |

Toelichting



2. Bestuursakkoord Fietsparkeren

De impasse op de inhoud (rollen/verantwoordelijkheden) ten aanzien van het Bestuursakkoord is nog niet doorbroken ondanks bemiddeling, via lenW, (zie ook toelichting 5 bij 4.2 OV). Vooralsnog heeft dit geen (financiële) gevolgen voor provincies.

3. Normen fietsparkeren

'Normen fietsparkeren bij nieuwe ontwikkelingen' zijn niet van de grond gekomen. lenW heeft een aanzet gemaakt voor een aanpak. De verwachting is dat lenW hier in 2023 in samenwerking met IPO verder aan gaat werken.

4.5. Kennisplatform Verkeer en Vervoer

| Output 2022 | Inhoud | Geld |
|---|---|---|
| Het KpVV-programma levert een bijdrage aan kennisontwikkeling in aanvulling op de prioritaire ambities van het programma Mobiliteit. Het IPO vult het opdrachtgeverschap namens de gezamenlijke provincies zo in, dat het programma goed aansluit op de prioriteiten van de provincies. |  |  |







Lasten



| | Rekening 2021 | Primitieve begroting 2022 | Begroting 2022 na wijziging | Rekening 2022 | Vershil |
|--------------------------|------------------|---------------------------|-----------------------------|------------------|---------------|
| Programmalasten | 1.831.884 | 1.800.000 | 1.800.000 | 1.748.927 | 51.073 |
| Directe personeelslasten | 11.626 | 12.073 | 12.073 | 12.026 | 46 |
| Overige apparaatslasten | 6.148 | 7.307 | 7.307 | 6.376 | 931 |
| Totaal | 1.849.658 | 1.819.380 | 1.819.380 | 1.767.329 | 52.050 |

Toelichting

Door een positieve afrekening over boekjaar 2021 is een voordeel ontstaan ad € 51.000.

4.6. Goederenvervoer & Logistiek

| Output 2022 | Inhoud | Geld |
|---|---|---|
| 1. Standpunt bepalen, belangen behartigen en stimuleren van (de verduurzaming van) modal shift van weg naar water en spoor. |  |  |
| 2. Verduurzamen goederenvervoer en logistiek (o.a. binnenvaart, wegtransport, clean energy hubs). |  |  |
| 3. Inbrengen provinciaal standpunt in het plan van aanpak ten aanzien van vrachtwagenheffing. |  |  |

| Output 2022 | Inhoud | Geld |
|---|---|---|
| 4. Standpunt bepalen en belangen behartigen ten aanzien van 'ruimtelijke sturing logistiek' (verdozing/verlooding). |  |  |

Lasten

| | Rekening 2021 | Primitieve begroting 2022 | Begroting 2022 na wijziging | Rekening 2022 | Verschil |
|--------------------------|---------------|---------------------------|-----------------------------|----------------|--------------|
| Programmalasten | 0 | 0 | 0 | 0 | 0 |
| Directe personeelslasten | 52.317 | 66.400 | 66.400 | 66.145 | 255 |
| Overige apparaatslasten | 27.665 | 40.187 | 40.187 | 35.068 | 5.120 |
| Totaal | 79.981 | 106.587 | 106.587 | 101.213 | 5.375 |

Toelichting

4. Ruimtelijke sturing logistiek

In 2022 is besloten gezamenlijk aan het proces rondom Grip op grootschalige bedrijfsvestigingen te werken. Door het proces rond de ruimtelijke puzzel en een motie van de Tweede Kamer is het proces Grip versneld. Zowel inhoud als proces zijn zwaarder en complexer geworden. In het 2^e kwartaal 2023 worden bestuurlijke afspraken gemaakt tussen rijk en regio. De programma's regionale economie en ROWW zijn leidend. Mobiliteit wordt geïnformeerd.






Financiën

In de onderstaande tabel zijn de bedragen weergegeven van de beleidsopgaven binnen dit programma.

| Beleidsopgaven | Rekening 2021 | Primitieve begroting 2022 | Begroting 2022 na wijziging | Rekening 2022 | Verschil |
|----------------------------------|------------------|---------------------------|-----------------------------|------------------|----------------|
| 4.1 Duurzame Mobiliteit | 691.472 | 595.127 | 675.127 | 676.902 | -1.775 |
| 4.2 Openbaar vervoer | 142.189 | 271.313 | 271.313 | 257.633 | 13.681 |
| 4.3 Verkeersveiligheid | 259.495 | 302.320 | 302.320 | 287.076 | 15.244 |
| 4.4 Fiets | 239.272 | 344.719 | 344.719 | 300.415 | 44.303 |
| 4.5 KpVV | 1.849.658 | 1.819.380 | 1.819.380 | 1.767.329 | 52.050 |
| 4.6 Goederenvervoer & Logistiek | 79.981 | 106.587 | 106.587 | 101.213 | 5.375 |
| Totaal lasten programma 4 | 3.262.067 | 3.439.446 | 3.519.446 | 3.390.569 | 128.877 |

5. Regionale economie





5.1. Stimuleren innovatief en breed MKB

| Output 2022 | Inhoud | Geld |
|--|---|---|
| 1. Betrekken van regionale clusters MKB bij alle thema's uit de dynamische uitvoeringsagenda Herstel Regionale Economie (HRE). |  |  |
| 2. Ondersteunen (breed) MKB in circulaire bedrijfsvoering door gezamenlijke programmering met Rijk en andere partners gebaseerd op IPO-krachtenkaart en 12 provinciale kansencarten. |  |  |
| 3. Organiseren kennisdeling over knelpunten en risico's van digitalisering van het MKB. Thema's: sleuteltechnologieën, connectiviteit, data-economie en human capital-vraagstukken. |  |  |
| 4. In samenspraak met het ministerie van EZK herijken van de inzet in KIC-convenant en kennis- en innovatieagenda's (KIA's). |  |  |

Lasten

| | Rekening 2021 | Primitieve begroting 2022 | Begroting 2022 na wijziging | Rekening 2022 | Verschil |
|--------------------------|----------------|---------------------------|-----------------------------|----------------|--------------|
| Programmalaasten | 0 | 0 | 0 | 0 | 0 |
| Directe personeelslasten | 93.007 | 84.509 | 84.509 | 84.185 | 324 |
| Overige apparaatslasten | 49.182 | 51.148 | 51.148 | 44.631 | 6.516 |
| Totaal | 142.189 | 135.657 | 135.657 | 128.816 | 6.840 |









5.2. Regionale Arbeidsmarkt/Human Capital

| Output 2022 | Inhoud | Geld |
|---|---|---|
| 1. Uitwerken van afspraken met het Rijk en VNG om (gezamenlijk) in te zetten op programma's die de doorstroming van onderwijs naar arbeidsmarkt verbeteren inclusief experimenteerruimte. |  |  |
| 2. Kennisdeling en belangenbehartiging bij het Rijk om in deze programma's afspraken te maken over voor banen van de toekomst. |  |  |

Lasten

| | Rekening 2021 | Primitieve begroting 2022 | Begroting 2022 na wijziging | Rekening 2022 | Verschil |
|--------------------------|----------------|---------------------------|-----------------------------|----------------|--------------|
| Programmalaasten | 0 | 0 | 0 | 0 | 0 |
| Directe personeelslasten | 93.007 | 84.509 | 84.509 | 84.185 | 324 |
| Overige apparaatslasten | 49.182 | 51.148 | 51.148 | 44.631 | 6.516 |
| Totaal | 142.189 | 135.657 | 135.657 | 128.816 | 6.840 |







5.3. Circulaire economie

| Output 2022 | Inhoud | Geld |
|---|---|---|
| 1. Invoeren in regio van de ontwikkelpaden (handreikingen) 'Circulair inkopen en aanbesteden', 'circulair bestendigen omgevingsvisie en VTH-uitvoeringspraktijk' en 'monitoring'. |  |  |
| 2. Appèl op inzet van het Rijk op de Krachtenkaart Circulaire Economie (CE). |  |  |
| 3. Inzet van IPO Krachtenkaart en Kansenskaarten om met Rijk, medeoverheden en regionale partners tot een integraal hoofdstuk Regio in het landelijk Uitvoeringsprogramma Circulaire Economie (UP CE) te komen. |  |  |
| 4. Met VNG, UvW en I&W realiseren van een aanpak in structuur en proces op circulair en duurzaam opdrachtgeverschap/circulair inkopen en aanbesteden. |  |  |

Lasten

| | Rekening 2021 | Primitieve begroting 2022 | Begroting 2022 na wijziging | Rekening 2022 | Verschil |
|--------------------------|---------------|---------------------------|-----------------------------|----------------|---------------|
| Programmalasten | 0 | 101.400 | 101.400 | 92.545 | 8.856 |
| Directe personeelslasten | 34.878 | 36.218 | 36.218 | 36.079 | 139 |
| Overige apparaatslasten | 18.443 | 21.920 | 21.920 | 19.128 | 2.793 |
| Totaal | 53.321 | 159.539 | 159.539 | 147.751 | 11.787 |

5.4. Europees regionaal beleid

| Output 2022 | Inhoud | Geld |
|---|---|---|
| IPO/HNP zetten zich in om: | | |
| 1. de nieuwe generatie financiële instrumenten uit de structuurfondsen in de regio te laten landen en aansluiten bij de regionale opgaven (realiseren van een online EU-fondsenwijzer 2021-2027); |  |  |
| 2. met het Rijk te komen tot een integrale aanpak op de nieuwe generatie fondsen Recovery and Resilience Facility (RRF), Brexit Adjustment Reserve (BAR) en Just Transition Fund (JTF); |  |  |
| 3. samen met de VNG werk te maken van het nationale herstelplan en dit te laten aansluiten bij ons kabinetsaanbod 'Krachtig en Groen herstel' en de relatie met het EU-coronaherstelfonds (NextGenerationEU). |  |  |

Lasten

| | Rekening 2021 | Primitieve begroting 2022 | Begroting 2022 na wijziging | Rekening 2022 | Verschil |
|--------------------------|---------------|---------------------------|-----------------------------|---------------|--------------|
| Programmalasten | 0 | 0 | 0 | 0 | 0 |
| Directe personeelslasten | 34.878 | 36.218 | 36.218 | 36.079 | 139 |
| Overige apparaatslasten | 18.443 | 21.920 | 21.920 | 19.128 | 2.793 |
| Totaal | 53.321 | 58.139 | 58.139 | 55.207 | 2.932 |

Toelichting





2. Integrale aanpak nieuwe generatie fondsen

De BAR is een nationale regeling die ook zo wordt uitgevoerd en daarmee geen ruimte biedt voor regionale regie/invulling. De middelen uit de BAR worden nu verdeeld middels een aantal regelingen, uitgevoerd door de RVO. JTF gelden zijn reeds verdeeld. Hiermee is voor die onderdelen van de opgave de mogelijkheid om met het Rijk tot een integrale aanpak te komen vervallen.

3. Nationaal Herstelplan

De middelen uit het Recovery and Resilience Facility zijn onderdeel geworden van het regeerakkoord van Rutte IV. Dit betekent dat het uiteindelijke Herstel- en Veerkrachtplan bestaat uit reeds lopende herstelmaatregelen en /of maatregelen die met middelen zijn opgenomen in het regeerakkoord.

5.5. Taskforce HRE en samenwerkingsagenda

| Output 2022 | Inhoud | Geld |
|--|--|--|
| 1. Met Rijk (EZK en BZK), VNG, ROM's en MKB uitvoeren van de gezamenlijk dynamische uitvoeringsagenda. Centraal staat het duurzaam herstellen van de economie door het versterken van het verdienvermogen van de regio's. |  |  |
| 2. Uitwerken van afspraken met partner die per thema zijn gemaakt: <ul style="list-style-type: none">• Ontwikkelkracht en Innovatie, inclusief werkboek met investeringsprojecten. Het werkboek dient als basis voor de programmeringstafel waarbij (private) initiatiefnemers hun voorstellen kunnen verrijken door feedback van Rijk en provincies.• Innovatief en breed MKB, inclusief digitalisering en circulaire economie (zie 5.1 en 5.2).• Human Capital (zie 5.2).• Gebiedsontwikkeling (binnensteden, bedrijventerreinen, campussen). |  |  |



Lasten







| | Rekening 2021 | Primitieve begroting 2022 | Begroting 2022 na wijziging | Rekening 2022 | Verschil |
|--------------------------|----------------|---------------------------|-----------------------------|----------------|---------------|
| Programmalasten | 0 | 30.420 | 30.420 | 0 | 30.420 |
| Directe personeelslasten | 149.974 | 143.665 | 143.665 | 143.114 | 551 |
| Overige apparaatslasten | 79.306 | 86.951 | 86.951 | 75.874 | 11.078 |
| Totaal | 229.280 | 261.036 | 261.036 | 218.988 | 42.048 |

Toelichting

In 2022 hebben we voor de programmeringstafels een bureau ingehuurd waarvan de factuur in 2023 volgt. Hierdoor is een overschot ontstaan binnen de programmalasten.

5.6. Vrijtijdseconomie

| Output 2022 | Inhoud | Geld |
|---|---|---|
| 1. Perspectief 2030 vertalen in een IPO-actieagenda. Provincies werken hierin samen met EZK en het Nederlands Bureau voor Toerisme & Congressen (NBTC). De provinciale actiepunten zijn uitgewerkt in plannen van aanpak. |  |  |

| Output 2022 | Inhoud | Geld |
|---|---|---|
| 2. Vrijtijdseconomie is integraal onderdeel van de dynamische uitvoeringsagenda HRE en wordt in de opgavetafels (breed) MKB, Human Capital en gebiedsontwikkeling integraal opgepakt. |  |  |
| 3. De actieagenda vakantieparken wordt door partijen uitgewerkt in plannen van aanpak. Actiepunten worden uitgevoerd. |  |  |
| 4. Er is een actief kennisnetwerk. |  |  |

Lasten







| | Rekening 2021 | Primitieve begroting 2022 | Begroting 2022 na wijziging | Rekening 2022 | Vershil |
|--------------------------|----------------|---------------------------|-----------------------------|----------------|--------------|
| Programmalasten | 0 | 0 | 0 | 0 | 0 |
| Directe personeelslasten | 69.755 | 72.436 | 72.436 | 72.158 | 278 |
| Overige apparaatslasten | 36.886 | 43.841 | 43.841 | 38.256 | 5.585 |
| Totaal | 106.642 | 116.277 | 116.277 | 110.414 | 5.863 |

Toelichting

3. Vrijtijdseconomie als onderdeel van dynamische uitvoeringsagenda HRE

In 2022 is in IPO-verband inhoudelijk doorgewerkt aan het thema vrijetijdseconomie (VTE). Omdat VTE met ingang van 2023 geen onderdeel meer uitmaakt van het programma Regionale Economie is de invlechting van VTE in de uitvoeringsagenda Herstel Regionale Economie (HRE) in 2022 niet meer tot stand gebracht.

5.7. Ruimtelijke economie

| Output 2022 | Inhoud | Geld |
|--|---|---|
| 1. Uitwerken van de afspraken met Rijk en VNG die in de opgavetafel gebiedsontwikkeling, als onderdeel van de dynamische uitvoeringsagenda, zijn gemaakt. |  |  |
| 2. Faciliteren, kennis delen en verbinden met andere programma's op het thema gebiedsontwikkeling in het bijzonder over (her)ontwikkeling van bedrijventerreinen, binnensteden en kernen en campussen. |  |  |
| 3. Hernieuwd opstellen kennisagenda vanwege de coronacrisis, voor de opgave Retail (best practices). |  |  |

Lasten

| | Rekening 2021 | Primitieve begroting 2022 | Begroting 2022 na wijziging | Rekening 2022 | Vershil |
|--------------------------|---------------|---------------------------|-----------------------------|----------------|----------------|
| Programmalasten | 0 | 0 | 60.000 | 73.810 | -13.810 |
| Directe personeelslasten | 0 | 36.218 | 36.218 | 36.079 | 139 |
| Overige apparaatslasten | 0 | 21.920 | 21.920 | 19.128 | 2.793 |
| Totaal | 0 | 58.139 | 118.139 | 129.017 | -10.878 |

Toelichting

3. Ontwikkelen hernieuwd kennisopgave

De opgave om een hernieuwd kennisopgave te ontwikkelen voor de Retail vanwege de coronacrisis

is, door de keuze van de BAC RE om zich hoofdzakelijke te concentreren op ruimte voor grote bedrijfsvestigingen en transitie van bedrijventerreinen, komen te vervallen.

Financiën

In de onderstaande tabel zijn de bedragen weergegeven van de beleidsopgaven binnen dit programma.

| Beleidsopgaven | Rekening 2021 | Primitieve begroting 2022 | Begroting 2022 na wijziging | Rekening 2022 | Verschil |
|----------------------------------|------------------|------------------------------|--------------------------------|------------------|---------------|
| 5.1 Stimuleren innovatief en bre | 142.189 | 135.657 | 135.657 | 128.816 | 6.840 |
| 5.2 Regionale Arbeidsmarkt, Cir | 142.189 | 135.657 | 135.657 | 128.816 | 6.840 |
| 5.3 Circulaire Economie | 53.321 | 159.539 | 159.539 | 147.751 | 11.787 |
| 5.4 Cohesiebeleid | 53.321 | 58.139 | 58.139 | 55.207 | 2.932 |
| 5.5 Taskforce HRE en samenwerl | 229.280 | 261.036 | 261.036 | 218.988 | 42.048 |
| 5.6 Vrijetijdseconomie | 106.642 | 116.277 | 116.277 | 110.414 | 5.863 |
| 5.7 Ruimtelijke economie en Klir | 0 | 58.139 | 118.139 | 129.017 | -10.878 |
| Totaal lasten programma 5 | 726.942 | 924.442 | 984.442 | 919.010 | 65.432 |

6. Cultuur en erfgoed

6.1. Toekomstperspectief Culturele Sector

| Output 2022 | Inhoud | Geld |
|---|---|---|
| 1. Inzetten op de rol van provincies waarbij conform de visie voor cultuur wordt ingezet op wettelijke verankering van de rol van provincies in het landelijk cultuurbeleid. |  |  |
| 2. Adviseren over het Rijkscultuurstelsel met aandacht voor de regionale component, werking subsidieregelingen en bereidt bestuurlijk overleggen voor o.a. corona-aanpak, stedelijke cultuurregio's en faciliteert standpuntbepaling. |  |  |
| 3. Inzetten op een proactieve en agenderende rol van het IPO. |  |  |
| 4. Inzetten op een actieve belangenbehartiging in bijvoorbeeld de actuele voorbereiding van het rijkscultuurbestel. |  |  |
| 5. Inzetten op het herstel van de culturele sector naar een 'nieuw normaal'. |  |  |

Lasten

| | Rekening 2021 | Primitieve begroting 2022 | Begroting 2022 na wijziging | Rekening 2022 | Verschil |
|--------------------------|---------------|---------------------------|-----------------------------|---------------|--------------|
| Programmalaasten | 0 | 0 | 0 | 0 | 0 |
| Directe personeelslasten | 46.504 | 48.291 | 48.291 | 48.106 | 185 |
| Overige apparaatslasten | 24.591 | 29.227 | 29.227 | 25.504 | 3.724 |
| Totaal | 71.095 | 77.518 | 77.518 | 73.609 | 3.909 |

6.2. Behoud Erfgoed

| Output 2022 | Inhoud | Geld |
|---|---|---|
| 1. De interprovinciale position paper erfgoed en het uitvoeringsprogramma zijn de leidraad voor de onderhandelingen met het Rijk over rol en middelen voor provincies; waaronder middelen voor de grote restauraties bij voorkeur via een gemeenschappelijk programma Rijk en provincies. |  |  |
| 2. Inzetten op versterking van de verbinding van erfgoed met ruimtelijke opgaven met een vervolg op de Erfgoed Deal (waaronder vrijkomende monumenten als kerken). |  |  |
| 3. Inzetten op voldoende middelen/rol van provincies in het nieuw op te stellen Rijkskader Erfgoed Telt. |  |  |
| 4. Borgen van de provinciale belangen in de nieuw vast te stellen bestuurlijke afspraken over restauraties en de uitvoeringsorganisatie met Rijk en VNG. |  |  |

Lasten







| | Rekening 2021 | Primitieve begroting 2022 | Begroting 2022 na wijziging | Rekening 2022 | Vershil |
|--------------------------|------------------|------------------------------|--------------------------------|------------------|--------------|
| Programmalasten | 0 | 0 | 0 | 0 | 0 |
| Directe personeelslasten | 23.252 | 42.254 | 42.254 | 42.092 | 162 |
| Overige apparaatslasten | 12.295 | 25.574 | 25.574 | 22.316 | 3.258 |
| Totaal | 35.547 | 67.828 | 67.828 | 64.408 | 3.420 |

Toelichting

Het IPO participeert actief in een aantal lijnen van erfgoed en hanteert daarvoor het Position Paper Erfgoed en het Uitvoeringsprogramma erfgoed (besluit IPO-bestuur op 11 februari 2021). De noodzaak van actualisering van een vijftal bestuurlijke afspraken voor erfgoed in den breedte, vraagt om extra lobby-inzet in het (bestuurlijk) overleg met OCW en VNG. Geconstateerd wordt dat deze inzet onverkort van belang blijft nu er, ondanks het duiden van de problematiek bij het Rijk, geen (financiële) aandacht wordt gegeven aan erfgoed in het regeerakkoord. Dit vraagt om:

1. blijvende inzet op de verbinding tussen erfgoed en andere opgaven;
2. (financiële) aandacht voor de restauratie van rijksmonumenten;
3. actualisering en bevestiging van de bestuurlijke afspraken tussen Rijk en provincies;
4. voortzetting van de rijksinzet voor Erfgoed Telt in een nieuw beleidskader.







6.3. Cultuureducatie

| Output 2022 | Inhoud | Geld |
|--|---|---|
| 1. Voor OCW aanspreekpunt zijn voor programma Cultuureducatie met Kwaliteit 2021-2024 en alleen een rol vervullen voor faciliteren kennisuitwisseling in 2022. |  |  |
| 2. In 2022 betrokken worden bij de herijking van bestuurlijke afspraken cultuur en onderwijs. |  |  |
| 3. Participeren in de opbouw van een nieuw Rijkskader voor cultuur waar cultuureducatie een onderdeel van is. |  |  |

Lasten

| | Rekening 2021 | Primitieve begroting 2022 | Begroting 2022 na wijziging | Rekening 2022 | Vershil |
|--------------------------|------------------|------------------------------|--------------------------------|------------------|------------|
| Programmalasten | 0 | 0 | 0 | 0 | 0 |
| Directe personeelslasten | 11.626 | 12.073 | 12.073 | 12.026 | 46 |
| Overige apparaatslasten | 6.148 | 7.307 | 7.307 | 6.376 | 931 |
| Totaal | 17.774 | 19.380 | 19.380 | 18.402 | 977 |

6.4. Toekomstbestendig Bibliotheekstelsel

| Output 2022 | Inhoud | Geld |
|--|---|---|
| 1. Op basis van een convenant voor het bibliotheekstelsel samenwerken met netwerkpartners OCW, VNG, Koninklijke Bibliotheek, SPN en VOB, zodat bibliotheken beter in staat zijn om bij te dragen aan maatschappelijke opgaven en focus wordt gegeven aan de uitvoering van de Wet stelsel openbare bibliotheken. |  |  |
| 2. Partijen stemmen op basis van een netwerkagenda af en werken aan concrete acties om het convenant uit te voeren. |  |  |
| 3. Bij Rijk als stelselpartner aandacht claimen voor helderheid rollen en beleidsvrijheid provincies. |  |  |

Lasten

| | Rekening 2021 | Primitieve begroting 2022 | Begroting 2022 na wijziging | Rekening 2022 | Vershil |
|--------------------------|---------------|---------------------------|-----------------------------|---------------|--------------|
| Programmalasten | 0 | 0 | 0 | 0 | 0 |
| Directe personeelslasten | 11.626 | 18.109 | 18.109 | 18.040 | 69 |
| Overige apparaatslasten | 6.148 | 10.960 | 10.960 | 9.564 | 1.396 |
| Totaal | 17.774 | 29.069 | 29.069 | 27.603 | 1.466 |





Financiën

In de onderstaande tabel zijn de bedragen weergegeven van de beleidsopgaven binnen dit programma.

| Beleidsopgaven | Rekening 2021 | Primitieve begroting 2022 | Begroting 2022 na wijziging | Rekening 2022 | Vershil |
|--|----------------|---------------------------|-----------------------------|----------------|--------------|
| 6.1 Toekomstperspectief | 71.095 | 77.518 | 77.518 | 73.609 | 3.909 |
| 6.2 Behoud erfgoed | 35.547 | 67.828 | 67.828 | 64.408 | 3.420 |
| 6.3 Cultuureducatie | 17.774 | 19.380 | 19.380 | 18.402 | 977 |
| 6.4 Toekomstbestendig Bibliotheekstelsel | 17.774 | 29.069 | 29.069 | 27.603 | 1.466 |
| Totaal lasten programma 6 | 142.189 | 193.795 | 193.795 | 184.023 | 9.772 |

7. Kwaliteit Openbaar Bestuur



7.1. Consultaties en wetgevingstrajecten

| Output 2022 | Inhoud | Geld |
|---|---|---|
| 1. Wettelijke taken uitvoeren bij consultaties en wetgeving die zich in 2022 aandienen. |  |  |
| 2. Proactief signaleren en, desgewenst, lobbyen bij de Staten-Generaal. |  |  |

Lasten

| | Rekening 2021 | Primitieve begroting 2022 | Begroting 2022 na wijziging | Rekening 2022 | Vershil |
|--------------------------|----------------|---------------------------|-----------------------------|----------------|---------------|
| Programmalasten | 0 | 20.564 | 20.564 | 0 | 20.564 |
| Directe personeelslasten | 151.137 | 338.035 | 338.035 | 336.739 | 1.296 |
| Overige apparaatslasten | 79.921 | 204.591 | 204.591 | 178.526 | 26.065 |
| Totaal | 231.057 | 563.190 | 563.190 | 515.265 | 47.925 |



7.2. Provinciale rol in de ruimte

| Output 2022 | Inhoud | Geld |
|---|---|---|
| 'Krachtig Groen Herstel' realiseren – mede in samenwerking met VNG en UvW, inclusief Gebiedsopgaven 3.0: de gebiedsgerichte aanpak. |  |  |

Lasten

| | Rekening 2021 | Primitieve begroting 2022 | Begroting 2022 na wijziging | Rekening 2022 | Vershil |
|--------------------------|----------------|---------------------------|-----------------------------|----------------|---------------|
| Programmalasten | 34.332 | 27.242 | 87.242 | 96.800 | -9.558 |
| Directe personeelslasten | 116.259 | 458.762 | 458.762 | 457.003 | 1.759 |
| Overige apparaatslasten | 61.477 | 277.659 | 277.659 | 242.285 | 35.374 |
| Totaal | 212.068 | 763.664 | 823.664 | 796.088 | 27.575 |

7.3. Strategische kennisfunctie

| Output 2022 | Inhoud | Geld |
|--|---|---|
| Versterken van de interprovinciale kennisfunctie (o.a. COELO, strategische denktank, wetenschappelijke betrokkenheid). |  |  |















Lasten

| | Rekening 2021 | Primitieve begroting 2022 | Begroting 2022 na wijziging | Rekening 2022 | Vershil |
|--------------------------|----------------|---------------------------|-----------------------------|----------------|----------------|
| Programmalasten | 9.955 | 124.728 | 124.728 | 15.709 | 109.019 |
| Directe personeelslasten | 116.259 | 120.727 | 120.727 | 120.264 | 463 |
| Overige apparaatslasten | 61.477 | 73.068 | 73.068 | 63.759 | 9.309 |
| Totaal | 187.691 | 318.523 | 318.523 | 199.732 | 118.791 |

Toelichting

Als gevolg van de laatste maanden covid en de latere gezamenlijke opstart (ook met het Rijk) van de kennisprogramma's is sprake van resterend budget.

7.4. Financiële verhoudingen

| Output 2022 | Inhoud | Geld |
|--|---|---|
| 1. Samen met LNV een nieuwe governance Nationaal Groenfonds realiseren, gericht op het uittreden door de provincies. |  |  |
| 2. Onderzoek naar wenselijkheid bijzondere leerstoel financiële verhoudingen. |  |  |
| 3. Financiering en positieve financiële effecten herstel na Corona realiseren. |  |  |
| 4. Implementeren aanbevelingen beleidsdoorlichting BTW-compensatiefonds (2021) gericht op verbeterde werking van het fonds voor de provincies. |  |  |
| 5. Monitoren en daarbij beperken fiscale risico's verzelfstandiging Prorail. |  |  |
| 6. Lid begeleidingsgroep onderzoek naar uniforme methodiek bepaling rente stortplaatsen, waardoor elke provincie dezelfde berekeningsmethodiek hanteert. |  |  |
| 7. Structurele houdbaarheid financiële positie provincies |  |  |

Lasten

| | Rekening 2021 | Primitieve begroting 2022 | Begroting 2022 na wijziging | Rekening 2022 | Vershil |
|--------------------------|----------------|---------------------------|-----------------------------|----------------|---------------|
| Programmalasten | 35.284 | 105.184 | 155.184 | 159.295 | -4.112 |
| Directe personeelslasten | 219.730 | 228.174 | 228.174 | 227.299 | 875 |
| Overige apparaatslasten | 116.192 | 138.099 | 138.099 | 120.505 | 17.594 |
| Totaal | 371.206 | 471.456 | 521.456 | 507.099 | 14.357 |

Toelichting





Gezien de grote maatschappelijke opgaven en transitie in de fysieke omgeving, die tegelijk majeure investeringen en robuuste uitvoeringskracht van provincies vergen, is zekerheid over de structurele houdbaarheid van de financiële positie van provincies urgent en van groot belang. In het regeerakkoord Rutte IV, dat nog niet bekend was bij vaststelling begroting IPO 2022 (in 2021) is het voornemen opgenomen om met ingang van 2026 op basis van een nieuwe financieringssysteem de provincies en gemeenten te bekostigen. Het IPO is in opdracht van het bestuur een traject gestart om te bevorderen dat bij de realisatie van deze nieuwe financieringssysteem de structurele financiële houdbaarheid van de financiële positie van provincies wordt geborgd. Vanwege de samenhang met de introductie van Betalen Naar Gebruik (BNG) in 2030 en de eventuele wijziging van het huidige provinciaal belastinggebied (motorrijtuigenbelasting) betreft dit een gezamenlijk traject van financiën en mobiliteit.

Dit traject heeft in het eerste half jaar van 2022 relevante provinciale input opgeleverd voor de Contourennota van BZK, die op 11 juli 2022 aan de Tweede Kamer is gestuurd. De inhoud van de Contourennota biedt echter nog geen zekerheid over de structurele houdbaarheid van de financiële positie van provincies. Gesprekken hierover met het rijk worden vervolgd in het eerste kwartaal 2023. Tevens vergt dit een verdere uitwerking door het IPO van een eigen visie op de nieuwe

financieringssysteem, waaronder een nieuw belastinggebied. Hiertoe is externe kennis en capaciteit ingeschakeld en zijn in 2022 noodzakelijk aanvullende onderzoeken uitgevoerd. Het programmabudget was hiertoe bij de Najaarsnota 2022 verhoogd met € 50.000.

Daarnaast is in 2022 veel energie gestoken in de ontwikkeling van het nieuwe verdeelmodel Provinciefonds. De BAC Financien had zich voorgenomen om het voorstel voor een nieuw verdeelmodel nog voor de Statenverkiezingen 2023 vast te stellen, zodat de nieuwe colleges op basis van de nieuwe verdeling van de middelen uit het Provinciefonds hun collegeprogramma's 2023-2027 kunnen opstellen. Dit is vanwege de complexiteit van het nieuwe verdeelmodel en daarmee het volledig begrip van het nieuwe model helaas niet gelukt.

7.5. Vitale vereniging

| Output 2022 | | |
|---|---|---|
| 1. Evenementen (waaronder jaarcongres, AV-bijeenkomsten). |  |  |
| 2. Netwerk-functie (waaronder versterken relatie met Staten, themabijeenkomsten). |  |  |

Lasten

| | Rekening 2021 | Primitieve begroting 2022 | Begroting 2022 na wijziging | Rekening 2022 | Vershil |
|--------------------------|----------------|---------------------------|-----------------------------|----------------|----------------|
| Programmalasten | 7.289 | 262.764 | 262.764 | 115.016 | 147.748 |
| Directe personeelslasten | 134.861 | 140.043 | 140.043 | 139.506 | 537 |
| Overige apparaatslasten | 71.314 | 84.759 | 84.759 | 73.961 | 10.798 |
| Totaal | 213.463 | 487.566 | 487.566 | 328.483 | 159.083 |

Toelichting

Als gevolg van de laatste maanden covid en voorts meer digitale bijeenkomsten is er sprake van onderuitputting. Met de verkiezingen in 2023 is de insteek de netwerkbijeenkomsten en kennisbijeenkomsten weer extra te benadrukken.

7.6. Europa

| Output 2022 | Inhoud | Geld |
|---|---|---|
| 1. Met HNP belangen behartigen op dossiers agrofood, klimaat en energie, herstel regionale economie, digitalisering, duurzame en gezonde leefomgeving, circulaire economie en mobiliteit én leveren bij EU-instellingen input gericht op behoud van positie, EU- budget en provinciaal en regionaal belang. |  |  |
| 2. Met HNP zorgdragen voor afstemming BNC-fiches (Beoordeling Nieuwe Commissievoorstellen) met provincies. |  |  |
| 3. KED en HNP publiceren de wekelijkse Europese Ster en het KED beheert de online EU-fondsenwijzer 2021-2027 (initiatief HNP/IPO) en verleent juridisch advies inzake staatssteunvraagstukken. |  |  |

Lasten

| | Rekening 2021 | Primitieve begroting 2022 | Begroting 2022 na wijziging | Rekening 2022 | Vershil |
|--------------------------|------------------|------------------------------|--------------------------------|------------------|---------------|
| Programmalaften | 264.623 | 259.094 | 259.094 | 263.639 | -4.545 |
| Directe personeelslasten | 372.029 | 386.326 | 386.326 | 384.845 | 1.481 |
| Overige apparaatslasten | 196.728 | 233.818 | 233.818 | 204.030 | 29.788 |
| Totaal | 833.380 | 879.238 | 879.238 | 852.513 | 26.725 |





Financiën

In de onderstaande tabel zijn de bedragen weergegeven van de beleidsopgaven binnen dit programma.

| Beleidsopgaven | Rekening 2021 | Primitieve begroting 2022 | Begroting 2022 na wijziging | Rekening 2022 | Vershil |
|----------------------------------|------------------|------------------------------|--------------------------------|------------------|----------------|
| 7.1 Consultatie- en wetgevingstr | 231.057 | 563.190 | 563.190 | 515.265 | 47.925 |
| 7.2 Lerend netwerk en uitwisseli | 212.068 | 763.664 | 823.664 | 796.088 | 27.575 |
| 7.3 Strategische kennisfunctie | 187.691 | 318.523 | 318.523 | 199.732 | 118.791 |
| 7.4 Overheidsfinanciën | 371.206 | 471.456 | 521.456 | 507.099 | 14.357 |
| 7.5 Vitale vereniging | 213.463 | 487.566 | 487.566 | 328.483 | 159.083 |
| 7.6 Europa | 833.380 | 879.238 | 879.238 | 852.513 | 26.725 |
| Totaal lasten programma 7 | 2.048.866 | 3.483.638 | 3.593.638 | 3.199.181 | 394.457 |

8. Werkgeverszaken

8.1. CAO

| Output 2022 | Inhoud | Geld |
|--|---|---|
| 1. Implementeren, monitoren en doorontwikkelen cao-afspraken. |  |  |
| 2. Ondersteunen Bestuurlijke Onderhandelingsdelegatie voor nieuwe cao. |  |  |







Lasten

| | Rekening 2021 | Primitieve begroting 2022 | Begroting 2022 na wijziging | Rekening 2022 | Vershil |
|--------------------------|----------------|---------------------------|-----------------------------|----------------|---------------|
| Programmalasten | 164.153 | 201.557 | 273.134 | 234.880 | 38.254 |
| Programmabaten | 0 | 0 | 0 | -20.000 | 20.000 |
| Directe personeelslasten | 116.259 | 217.308 | 217.308 | 216.475 | 833 |
| Overige apparaatslasten | 61.477 | 131.523 | 131.523 | 114.767 | 16.756 |
| Totaal | 341.889 | 550.388 | 621.965 | 546.121 | 75.843 |

Toelichting

- In 2022 hielden we rekening met een verplichting voor CAOP (Centrum Arbeidsverhoudingen Overheidspersoneel) die uiteindelijk lager uitgevallen is waardoor een overschot ontstaan is binnen de programmalasten.
- De baten betreffen in 2021 vooruit-ontvangen baten die in 2022 tot besteding komen en abusievelijk niet als baten waren geraamd.











8.2. Rechtspositie en integriteit politiek ambtsdragers

| Output 2022 | Inhoud | Geld |
|--|---|---|
| 1. Belangen behartigen voor rechtspositie politiek ambtsdragers (provinciale sector). |  |  |
| 2. Bijdragen leveren aan consultatie wetgeving en beleid politiek ambtsdragers (met name voor pensioen). |  |  |
| 3. Voorbereiden aanbestedingen en contractbeheer (o.a. uitvoering APPA). |  |  |

Lasten

| | Rekening 2021 | Primitieve begroting 2022 | Begroting 2022 na wijziging | Rekening 2022 | Vershil |
|--------------------------|---------------|---------------------------|-----------------------------|---------------|--------------|
| Programmalasten | 0 | 0 | 0 | 0 | 0 |
| Directe personeelslasten | 38.366 | 48.291 | 48.291 | 48.106 | 185 |
| Overige apparaatslasten | 20.288 | 29.227 | 29.227 | 25.504 | 3.724 |
| Totaal | 58.653 | 77.518 | 77.518 | 73.609 | 3.909 |

8.3. Doorontwikkelen en borgen goed provinciaal en publiek werkgeverschap

| Output 2022 | Inhoud | Geld |
|--|---|---|
| 1. Lobbyen/belangen behartigen namens de samenwerkende provincies voor goed publiek werkgeverschap binnen en met zelfstandige publieke werkgevers (ZPW). |  |  |
| 2. Afstemmen met medeoverheden ter voorbereiding cao- en pensioenonderhandelingen en consultatie wetgeving. |  |  |
| 3. Consultatie wetgeving (wettelijke taak). |  |  |
| 4. Afstemmen met AAC Werkgeverszaken voor ontwikkeling provinciale organisaties en goed werkgeverschap. |  |  |
| 5. Borgen werking van en bemensing gezamenlijke inter- respectievelijk bovensectorale geschillenbeslechting. |  |  |

Lasten

| | Rekening 2021 | Primitieve begroting 2022 | Begroting 2022 na wijziging | Rekening 2022 | Verschil |
|--------------------------|----------------|---------------------------|-----------------------------|----------------|---------------|
| Programmalasten | 25.270 | 62.720 | 62.720 | 79.004 | -16.284 |
| Directe personeelslasten | 116.259 | 156.945 | 156.945 | 156.343 | 602 |
| Overige apparaatslasten | 61.477 | 94.989 | 94.989 | 82.887 | 12.102 |
| Totaal | 203.006 | 314.654 | 314.654 | 318.234 | -3.580 |

















Financiën

In de onderstaande tabel zijn de bedragen weergegeven van de beleidsopgaven binnen dit programma.

| Beleidsopgaven | Rekening 2021 | Primitieve begroting 2022 | Begroting 2022 na wijziging | Rekening 2022 | Verschil |
|------------------------------------|----------------|---------------------------|-----------------------------|----------------|---------------|
| 8.1 CAO | 341.889 | 550.388 | 621.965 | 546.121 | 75.843 |
| 8.2 Integriteit en rechtspositie b | 58.653 | 77.518 | 77.518 | 73.609 | 3.909 |
| 8.3 Samenwerking | 203.006 | 314.654 | 314.654 | 318.234 | -3.580 |
| Totaal lasten programma 8 | 603.549 | 942.560 | 1.014.137 | 937.965 | 76.172 |

9. Interprovinciale Digitale Agenda

9.1. Programmalijn Data

| Output 2022 | Inhoud | Geld |
|---|---|---|
| 1. Deelnemen namens provincies aan Uitvoeringsprogramma 2022 Interbestuurlijke Datastrategie. |  |  |
| 2. Lobbyen provincies ten aanzien van Europees Datapakket en implementatie daarvan bij provincies. |  |  |
| 3. Datagedreven werken in maatschappelijke opgaven provincies versterken, via: <ul style="list-style-type: none"> o field labs voor ontwikkeling 'evidence based beleid' en 'beleidsmonitoring' voor belangrijke maatschappelijke opgaven (onder andere energietransitie, klimaat, wonen, mobiliteit, stikstof); o ontwikkeling datavoorzieningen voor 'Gebiedsgericht werken 3.0'; o versterking samenwerking in data-ecosystemen (met kennisinstututen, marktpartijen en medeoverheden). |  |  |
| 4. Inzetten van data-analyses ter vergroting van weerbaarheid/bestrijding van ondermijning. |  |  |
| 5. Doorontwikkelen data governance (processen/rollen voor sturing in de datafunctie) bij provincies. |  |  |
| 6. Coördineren inspanningen provincies voor implementatie van standaarden (o.a. BIM-Pro/GEO). |  |  |
| 7. Ontwikkelen interprovinciaal sensorregister/aansluiting provincies op landelijk algoritmeregister. |  |  |
| 8. Ontwikkelen nieuwe software voor geautomatiseerde verzameling werkgelegenheidsgegevens. |  |  |

Lasten

| | Rekening 2021 | Primitieve begroting 2022 | Begroting 2022 na wijziging | Rekening 2022 | Vershil |
|--------------------------|----------------|---------------------------|-----------------------------|----------------|----------------|
| Programmalijn lasten | 304.274 | 481.650 | 481.650 | 302.660 | 178.990 |
| Gesubsidieerde lasten | 0 | 0 | 22.934 | 23.231 | -297 |
| Directe personeelslasten | 308.087 | 277.672 | 277.672 | 276.607 | 1.065 |
| Overige apparaatslasten | 162.915 | 168.057 | 168.057 | 146.646 | 21.410 |
| Totaal | 775.275 | 927.379 | 950.313 | 749.145 | 201.168 |

Toelichting

4. Inzetten van data-analyses

Inzet van digitaal instrumentarium ter vergroting van weerbaarheid en bestrijding van ondermijning gebeurt in principe door afzonderlijke provincies. Wel is binnen de programmalijn Data een onderzoek gestart naar mogelijke wensen van de provincies tot onderlinge samenwerking op dit thema in IPO-verband. De resultaten hiervan worden in de loop van 2023 verwacht.

8. Ontwikkelen nieuwe software

Aan de ontwikkeling van nieuwe software voor geautomatiseerde verzameling van werkgelegenheidsgegevens als opvolger van het Landelijk Informatiesysteem Arbeidsplaatsen (LISA) wordt gewerkt door een externe leverancier, in opdracht van de Bestuurlijke Adviescommissie Regionale Economie. In het Jaarplan IDA 2022 was voorzien dat vanuit het programma Interprovinciale Digitale Agenda specifieke expertise zou worden bijgeschakeld voor deze softwareontwikkeling. In de praktijk is dit nog niet aan de orde. Eind 2022 hebben gesprekken plaatsgevonden tussen IPO-BIJ12, de Stichting LISA en deelnemende provincies, om te komen tot een mogelijke opdracht voor doorontwikkeling van LISA naar het gewenste nieuwe systeem en inbeheername, waarschijnlijk in de jaren 2023-2024. Voorwaarde hiervoor is dat het IPO-bestuur IPO-BIJ12 hiervoor opdracht verleent op basis van een nog op te stellen business case waaruit blijkt dat deze opdracht het beste bij IPO-BIJ12 kan worden belegd.

Programmalijn lasten

Het overschot binnen de lasten wordt veroorzaakt door lagere lasten dan verwacht voor de projecten in de programmalijn Data. Op andere programmalijnen binnen het programma Interprovinciale Digitale Agenda is sprake van hogere lasten dan verwacht; per saldo kunnen deze verschillen binnen het budget voor het programma IDA worden opgevangen.

Gesubsidieerde lasten

In 2022 was nog € 22.943 beschikbaar van het in 2021 door het ministerie van BZK toegekende subsidie Wet modernisering elektronisch bestuurlijk verkeer. Dit bedrag is geheel benut. De kleine overschrijding van € 297 komt ten laste van het Programmabudget IDA.

9.2. Programmalijn Dienstverlening

| Output 2022 | Inhoud | Geld |
|---|---|---|
| 1. Ontwikkelen van excellente digitale dienstverlening door provincies met aandacht voor de menselijke maat, conform de Interprovinciale Visie op e-Dienstverlening. |  |  |
| 2. Faciliteren van provincies bij de ontwikkeling van voorzieningen voor digitale participatie bij besluitvorming. |  |  |
| 3. Ontwikkelen van een modelaanpak voor Fase I van de aansluiting van provincies op het Europese 'Your Europe' portaal voor dienstverlening, conform de Europese Single Digital Gateway verordening. |  |  |
| 4. Ontwikkelen van een modelaanpak voor en ondersteuning van provincies bij implementatie van Nederlandse wetten en richtlijnen op het gebied van digitale dienstverlening (o.a. Wet digitale overheid, Wet modernisering elektronisch bestuurlijk verkeer, Wet elektronische publicaties). |  |  |

Lasten

| | Rekening 2021 | Primitieve begroting 2022 | Begroting 2022 na wijziging | Rekening 2022 | Vershil |
|--------------------------|------------------|------------------------------|--------------------------------|------------------|-----------------|
| Programmalijn lasten | 152.137 | 253.500 | 253.500 | 160.665 | 92.835 |
| Gesubsidieerde lasten | 0 | 0 | 0 | 309.345 | -309.345 |
| Ontvangen subsidies | 0 | 0 | 0 | -330.234 | 330.234 |
| Programmabaten | 0 | 0 | -413.000 | 0 | -413.000 |
| Directe personeelslasten | 308.087 | 277.672 | 277.672 | 276.607 | 1.065 |
| Overige apparaatslasten | 162.915 | 168.057 | 168.057 | 146.646 | 21.410 |
| Totaal | 623.139 | 699.229 | 286.229 | 563.030 | -276.801 |

Toelichting

Programmalijn lasten

Het overschot binnen de lasten wordt veroorzaakt door lagere lasten dan verwacht voor de projecten in de programmalijn Dienstverlening. Op andere programmalijnen binnen het programma Interprovinciale Digitale Agenda is sprake van hogere lasten dan verwacht; per saldo kunnen deze verschillen binnen het budget voor het programma IDA worden opgevangen.

Gesubsidieerde lasten en ontvangen subsidie






Van het ministerie van BZK is voor de implementatie Single Digital Gateway een subsidie toegekend van € 412.792. Hiervan is in 2022 een bedrag ontvangen van € 330.234, waarvan € 309.345 is besteed. Het verschil van € 20.888 wordt overgeboekt naar 2023. Naar verwachting zal dit bedrag door BZK worden teruggevorderd bij de vaststelling van deze subsidie.



Programmabaten

Bij de Voorjaarsnota 2022 is de subsidie van het ministerie van BZK voor het project Single Digital Gateway van € 413.000 als baten opgenomen in de begroting van het IPO. De betreffende inkomsten hadden toen binnen dezelfde beleidsopgave bestemd moeten worden als dekking voor de bij deze subsidie horende uitgaven (zie hiervoor). Voor langere tijd werd echter aangenomen dat de betreffende uitgaven reeds opgenomen waren in de IPO begroting waardoor de extra inkomsten ingezet konden worden als algemeen inzetbaar dekkingsmiddel ter dekking van andere knelpunten binnen de IPO-begroting.

Bij de Voorjaarsnota 2022 is van de extra inkomsten van € 413.000 per saldo € 115.000 ingezet voor de dekking van twee andere knelpunten en € 298.000 opgenomen op een stelpost.

9.3. Programmalijn Bedrijfsvoering

| Output 2022 | Inhoud | Geld |
|--|---|---|
| 1. Collectief Europees aanbesteden namens de twaalf provincies, IPO-bureau en IPO-BIJ12 van grote aanbestedingstrajecten met een duidelijke business case. |  |  |
| 2. (Ondersteunen bij) inrichten van contractmanagement voor gezamenlijk aanbestede (raam)contracten. |  |  |
| 3. Implementeren Wet open overheid (Woo): coördineren van en ondersteunen bij uitvoering Woo door provincies conform interprovinciaal Meerjarenplan Woo. |  |  |
| 4. Ontwikkelen van interprovinciale samenwerking op het gebied van informatieveiligheid (cyber security), in goede aansluiting op en samenwerking met Rijk en medeoverheden. |  |  |

| Output 2022 | Inhoud | Geld |
|---|---|---|
| 5. Ondersteunen van provincies bij benutting van mogelijkheden Office365. |  |  |

Lasten

| | Rekening 2021 | Primitieve begroting 2022 | Begroting 2022 na wijziging | Rekening 2022 | Vershil |
|--------------------------|----------------|---------------------------|-----------------------------|----------------|-----------------|
| Programmalijn lasten | 152.137 | 253.500 | 253.500 | 423.665 | -170.165 |
| Gesubsidieerde lasten | 0 | 0 | 0 | 260.580 | -260.580 |
| Ontvangen subsidies | | | | -427.500 | 427.500 |
| Programmabaten | 0 | 0 | -490.000 | 0 | -490.000 |
| Directe personeelslasten | 241.238 | 217.308 | 217.308 | 216.475 | 833 |
| Overige apparaatslasten | 127.776 | 131.523 | 131.523 | 114.767 | 16.756 |
| Totaal | 521.151 | 602.331 | 112.331 | 587.987 | -475.656 |

Toelichting

2. (Ondersteunen bij) inrichten van contractmanagement

De gezamenlijke provincies zijn in het kader van de Interprovinciale Digitale Agenda gestart met een aantal gezamenlijke aanbestedingen (Provinciale Telefonie 2023 en Werkplekhardware). IPO-BIJ12 begeleidt en publiceert beide aanbestedingen. De kosten hiervoor worden gedekt door de deelnemende provincies en worden voorgefinancierd door het programma IDA.

Inmiddels wordt gewerkt aan een voorstel/businesscase aan het IPO-Bestuur om de inkoop- en contractfunctie structureel bij IPO-BIJ12 in te richten.

In 2021 heeft IPO-BIJ12 de opdracht gekregen om het contractbeheer van het eerder afgesloten interprovinciale raamcontract met Microsoft tot en met 2024 te beleggen bij het Shared Service Centrum Ons.

Programmalijn lasten

Voor de onvoorziene extra inzet van externe expertise ten behoeve van gezamenlijke aanbestedingen en de ontwikkeling van het voorstel voor de inrichting van een centrale inkoop- en contractmanagementfunctie bij IPO-BIJ12 zijn meer kosten gemaakt dan vooraf was voorzien. Hierdoor is het budget voor de programmalijn Bedrijfsvoering overschreden. Wij kunnen deze overschrijding opvangen binnen de andere programmalijnen.

Gesubsidieerde lasten en ontvangen subsidie

Door het ministerie van BZK zijn in 2022 twee subsidies toegekend:

- Voor de proceskosten voor coördinatie van de invoering van de Wet open overheid (Woo) bij de provincies is in het tweede kwartaal van 2022 een subsidie verstrekt aan het IPO (in totaal € 937.500, bestemd voor projectkosten in de jaren 2022 t/m 2026). Bevoorschotting vindt plaats in vijf gelijke termijnen van € 187.500 in de jaren 2022 t/m 2026. Van het in 2022 ontvangen bedrag van € 187.500 is € 157.832 besteed. Het restant van € 29.668 dient beschikbaar te blijven t.b.v. de eindafrekening van de subsidie in 2026.
- Voor de proceskosten voor de oprichting van het interprovinciaal Informatieknooppunt Cyber Security, waarmee de gezamenlijke provincies en de vereniging IPO aansluiting krijgen op het landelijk dekkend stelsel voor cyber security, verstrekte het ministerie van BZK in 2022 een eenmalige subsidie van € 300.000. Hiervan is in 2022 een bedrag ontvangen van € 240.000 waarvan in 2022 € 102.747 is besteed. Het ministerie van BZK heeft in 2023 toestemming gegeven om het restant van de ontvangen subsidie aan te wenden in de periode januari-juni 2023. Daarom wordt het verschil van € 137.253 overgeboekt naar 2023.

Programmabaten

Bij de Najaarsnota 2022 zijn de twee hierboven genoemde subsidies van het ministerie van BZK van totaal € 490.000 (€ 190.000 Woo + € 300.000 CS) als baten opgenomen in de begroting van het IPO. De betreffende inkomsten hadden toen binnen dezelfde beleidsopgave bestemd moeten worden als dekking voor de bij deze subsidie horende uitgaven (zie hiervoor). Voor langere tijd werd echter aangenomen dat de betreffende uitgaven reeds opgenomen waren in de IPO begroting waardoor de extra inkomsten ingezet konden worden als algemeen inzetbaar dekkingsmiddel ter dekking van andere knelpunten binnen de IPO-begroting.

Bij de Najaarsnota 2022 is van de extra inkomsten van € 490.000 per saldo € 170.000 ingezet voor de dekking van drie andere knelpunten en € 320.000 opgenomen op een stelpost.

9.4. Innovatie

| Output 2022 | Inhoud | Geld |
|---|---|---|
| 1. Ontwikkelen en opschalen van toepassing van Artificiële Intelligentie (AI) in de maatschappelijke opgaven van provincies, passend binnen kaders van wet- en regelgeving (o.a. Europees AI-pakket). |  |  |
| 2. (Coördineren (samen met VNG) van eerste jaar Dutch Societal Innovation Hub (Nederlandse innovatiehub op het gebied van publieke dienstverlening). |  |  |
| 3. Coördineren implementatie interprovinciale innovatiestrategie bij provincies. |  |  |
| 4. Evalueren interprovinciale Gids Ethiek en Digitale Transformatie. |  |  |
| 5. Aansluiten provincies op initiatief Geonovum voor 'Nationale Digital Twin van de Fysieke Leefomgeving'. |  |  |
| 6. Opstarten 'regionale morele autoriteit' op gebied van digitale innovatie. |  |  |

Lasten





| | Rekening 2021 | Primitieve begroting 2022 | Begroting 2022 na wijziging | Rekening 2022 | Vershil |
|--------------------------|----------------|---------------------------|-----------------------------|----------------|----------------|
| Programmalijn lasten | 236.657 | 380.250 | 380.250 | 93.650 | 286.600 |
| Directe personeelslasten | 294.523 | 265.599 | 265.599 | 264.581 | 1.018 |
| Overige apparaatslasten | 155.728 | 160.750 | 160.750 | 140.270 | 20.480 |
| Totaal | 686.908 | 806.599 | 806.599 | 498.501 | 308.098 |

Toelichting

1. Programmalijn lasten

De gezamenlijke provincies hebben via IPO in 2022 inbreng gedaan bij de totstandkoming van Europese wet- en regelgeving op het gebied van kunstmatige intelligentie (AI). In het Jaarplan IDA 2022 was een concreet experiment met AI-toepassing bij provincies voorzien. Dit is in de praktijk niet van de grond gekomen. De Bestuurlijke Kopgroep Digitalisering heeft daarom besloten dit project binnen de Interprovinciale Digitale Agenda te staken. Als gevolg hiervan is een deel van de voorziene kosten binnen het programma IDA niet gemaakt.

9.5. Digivaardige organisatie

| Output 2022 | Inhoud | Geld |
|--|---|---|
| 1. Ontwikkelen van interprovinciaal platform voor vaardigheidsontwikkeling medewerkers op het gebied van digitalisering en digitale transformatie. |  |  |
| 2. Aanbieden van opleidingen en trainingen op specifieke aandachtsgebieden (o.a. Office365). |  |  |

Lasten

| | Rekening 2021 | Primitieve begroting 2022 | Begroting 2022 na wijziging | Rekening 2022 | Verschil |
|--------------------------|----------------|---------------------------|-----------------------------|----------------|----------------|
| Programmalijn lasten | 0 | 50.700 | 50.700 | 84.651 | -33.951 |
| Directe personeelslasten | 80.413 | 72.436 | 72.436 | 72.158 | 278 |
| Overige apparaatslasten | 42.326 | 43.841 | 43.841 | 38.256 | 5.585 |
| Totaal | 122.739 | 166.977 | 166.977 | 195.064 | -28.087 |

Toelichting

Programmalijn lasten

De meerkosten betreffen hogere advieskosten dan verwacht. Het verschil kan binnen het programmabudget worden opgevangen vanwege de onderschrijding op de andere programmalijnen.


Financiën

In de onderstaande tabel zijn de bedragen weergegeven van de beleidsopgaven binnen dit programma.

| Beleidsopgaven | Rekening 2021 | Primitieve begroting 2022 | Begroting 2022 na wijziging | Rekening 2022 | Verschil |
|----------------------------------|------------------|---------------------------|-----------------------------|------------------|-----------------|
| 9.1 Programmalijn Data | 775.275 | 927.379 | 950.313 | 749.145 | 201.168 |
| 9.2 Programmalijn Dienstverlen | 623.139 | 699.229 | 286.229 | 563.030 | -276.801 |
| 9.3 Programmalijn Bedrijfsvoeri | 521.151 | 602.331 | 112.331 | 587.987 | -475.656 |
| 9.4 Innovatie | 686.908 | 806.599 | 806.599 | 498.501 | 308.098 |
| 9.5 Ontwikkeling digitale vaardi | 122.739 | 166.977 | 166.977 | 195.064 | -28.087 |
| Totaal lasten programma 9 | 2.729.212 | 3.202.515 | 2.322.449 | 2.593.726 | -271.278 |

10. Overig

10.1. Werkbudget

| Output 2022 | Inhoud ¹ | Geld |
|--|---------------------|---|
| In de IPO-begroting is het werkbudget gecentraliseerd. Dit budget is voor "out of pocket" uitgaven die wel te verwachten zijn op kerntaken, maar die op voorhand niet specifiek waren beklemd. Via de voor- en najaarsnota rapporteren we over de besteding. | n.v.t. |  |


Lasten

| | Rekening 2021 | Primitieve begroting 2022 | Begroting 2022 na wijziging | Rekening 2022 | Verschil |
|--------------------------|----------------|---------------------------|-----------------------------|----------------|---------------|
| Programmalasten | 217.583 | 234.991 | 234.991 | 159.877 | 75.115 |
| Directe personeelslasten | 0 | 0 | 0 | 0 | 0 |
| Overige apparaatslasten | 0 | 0 | 0 | 0 | 0 |
| Totaal | 217.583 | 234.991 | 234.991 | 159.877 | 75.115 |

Toelichting

Van het werkbudget is ultimo 2022 € 75.000 niet besteed. Dit saldo is onderdeel van de restitutie aan de provincies.

10.2. Stelpost L&P-compensatie

| Output 2022 | Inhoud | Geld |
|---|--------|---|
| De personeelslasten zijn in 2022 verhoogd met 1,5% en de materiële budgetten met 1,4%. In de meerjarenraming houden we rekening met een stelpost. | n.v.t. |  |

Lasten

| | Rekening 2021 | Primitieve begroting 2022 | Begroting 2022 na wijziging | Rekening 2022 | Verschil |
|--------------------------|---------------|---------------------------|-----------------------------|---------------|----------|
| Programmalasten | 0 | 0 | 0 | 0 | 0 |
| Directe personeelslasten | 0 | 0 | 0 | 0 | 0 |
| Overige apparaatslasten | 0 | 0 | 0 | 0 | 0 |
| Totaal | 0 | 0 | 0 | 0 | 0 |


10.3. Informatiehuizen Natuur en Externe veiligheid (vervallen vanaf 2022)

Lasten

| | Rekening 2021 | Primitieve begroting 2022 | Begroting 2022 na wijziging | Rekening 2022 | Verschil |
|--------------------------|------------------|---------------------------|-----------------------------|---------------|----------|
| Programmalasten | 1.896.554 | 0 | 0 | 0 | 0 |
| Directe personeelslasten | 0 | 0 | 0 | 0 | 0 |
| Overige apparaatslasten | 0 | 0 | 0 | 0 | 0 |
| Totaal | 1.896.554 | 0 | 0 | 0 | 0 |

¹ Bij de beleidsopgaven in programma 10 Overig passen we in de kolom 'Inhoud' n.v.t. toe omdat bij deze beleidsopgaven geen inhoudelijke resultaten worden bereikt.


10.4. Compensatie Zeeland

| Output 2022 | Inhoud | Geld |
|--|--------|---|
| Vanwege een weeffout in het verdeelmodel provinciefonds ontving de provincie Zeeland van de overige 11 provincies € 6,7 mln. ter aanvulling op de uitkering uit het Provinciefonds. In de BAC Financiën van 27 maart 2020 is besloten om deze afspraak te verlengen tot aan de implementatie van de herijking van het Provinciefonds. In de BAC Financiën van 27 maart 2020 is besloten om deze afspraak te verlengen tot aan de implementatie van de herijking van het Provinciefonds. De financiële afhandeling verloopt via de IPO-begroting. | n.v.t. |  |

Lasten

| | Rekening 2021 | Primitieve begroting 2022 | Begroting 2022 na wijziging | Rekening 2022 | Verschil |
|--------------------------|------------------|---------------------------|-----------------------------|------------------|----------|
| Programmalasten | 6.700.000 | 6.700.000 | 6.700.000 | 6.700.000 | 0 |
| Directe personeelslasten | 0 | 0 | 0 | 0 | 0 |
| Overige apparaatslasten | 0 | 0 | 0 | 0 | 0 |
| Totaal | 6.700.000 | 6.700.000 | 6.700.000 | 6.700.000 | 0 |

10.5. Nog te verdelen apparaatslasten

| Output 2022 | Inhoud | Geld |
|---|--------|---|
| De begroting van IPO-bureau is opgezet volgens de integrale kostprijsberekening. Dit houdt onder meer in dat de kosten van de overige apparaatslasten toegerekend zijn aan de beleidsopgaven. Doen zich gedurende het jaar wijzigingen voor in de ramingen van de overige apparaatslasten, dan worden deze – om pragmatische redenen – niet toegerekend aan de beleidsopgaven maar verzameld binnen beleidsopgave 10.5 Nog te verdelen apparaatslasten. | n.v.t. |  |

Lasten

| | Rekening 2021 | Primitieve begroting 2022 | Begroting 2022 na wijziging | Rekening 2022 | Verschil |
|--------------------------|---------------|---------------------------|-----------------------------|---------------|-----------------|
| Programmalasten | 0 | 0 | -248.042 | 0 | -248.042 |
| Directe personeelslasten | 0 | 0 | 0 | 0 | 0 |
| Overige apparaatslasten | 0 | 0 | 0 | 0 | 0 |
| Totaal | 0 | 0 | -248.042 | 0 | -248.042 |

Toelichting

In 2022 is gestart met de heroriëntatie op de organisatie en positionering van Bedrijfsvoering binnen de IPO-vereniging. De heroriëntatie is gericht op het verkrijgen van een geïntegreerde bedrijfsvoeringsorganisatie voor de hele vereniging. Het resultaat van deze heroriëntatie zal in 2023 bekend zijn waarna inzichtelijk zal worden wat de impact is op de begroting van zowel IPO-BIJ12 als IPO-bureau. Nieuwe ontwikkelingen binnen Bedrijfsvoering zijn zoveel als mogelijk IPO-vereniging breed opgepakt. In de Begroting 2022 van IPO-bureau was een budget opgenomen van € 248.000 voor ontwikkeling support (bedrijfsvoering). Dit budget is structureel overgeheveld van de begroting IPO-bureau naar de begroting IPO-BIJ12 (interne organisatie).


10.6. Afrekening Kassiersfuncties (niet van toepassing in 2022)

Lasten

| | Rekening 2021 | Primitieve begroting 2022 | Begroting 2022 na wijziging | Rekening 2022 | Verschil |
|--------------------------|------------------|------------------------------|--------------------------------|------------------|----------|
| Programmalasten | -77.444 | 0 | 0 | 0 | 0 |
| Directe personeelslasten | 0 | 0 | 0 | 0 | 0 |
| Overige apparaatslasten | 0 | 0 | 0 | 0 | 0 |
| Totaal | -77.444 | 0 | 0 | 0 | 0 |

In 2022 zijn geen activiteiten afgerekend op basis van de kassiersfunctie (beheer en administratie van budgetten) van IPO-bureau.

10.7. Saldo Voorjaarsnota/Najaarsnota 2022

| Output 2022 | Inhoud | Geld |
|---|--------|---|
| De saldi van de begrotingswijzigingen in de voorjaarsnota en najaarsnota worden niet verrekend met de provincies. Conform de bestendige gedragslijn vinden verrekeningen alleen plaats bij de jaarrekening. Tot die tijd wordt het saldo geparkeerd binnen een aparte beleidsopgave (stelpost) in programma 10. Overig. | n.v.t. |  |

Lasten

| | Rekening 2021 | Primitieve begroting 2022 | Begroting 2022 na wijziging | Rekening 2022 | Verschil |
|--------------------------|------------------|------------------------------|--------------------------------|------------------|----------------|
| Programmalasten | 0 | 0 | 618.000 | 0 | 618.000 |
| Directe personeelslasten | 0 | 0 | 0 | 0 | 0 |
| Overige apparaatslasten | 0 | 0 | 0 | 0 | 0 |
| Totaal | 0 | 0 | 618.000 | 0 | 618.000 |

Toelichting

De in de Voor- en Najaarsnota 2022 opgenomen begrotingswijzigingen hadden een positief saldo van € 618.000. Dit saldo is onderdeel van de restitutie aan de provincies.

Financiën

In de onderstaande tabel zijn de bedragen weergegeven van de beleidsopgaven binnen dit programma.

| Beleidsopgaven | Rekening 2021 | Primitieve begroting 2022 | Begroting 2022 na wijziging | Rekening 2022 | Verschil |
|----------------------------------|------------------|------------------------------|--------------------------------|------------------|----------------|
| 10.1 Werkbudget | 217.583 | 234.991 | 234.991 | 159.877 | 75.115 |
| 10.2 Stelpost L&P-compensatie | 0 | 0 | 0 | 0 | 0 |
| 10.3 Informatiehuizen Natuur en | 1.896.554 | 0 | 0 | 0 | 0 |
| 10.4 Zeeland | 6.700.000 | 6.700.000 | 6.700.000 | 6.700.000 | 0 |
| 10.5 Nog te verdelen apparaatsl | 0 | 0 | -248.042 | 0 | -248.042 |
| 10.6 Afrekening Kassiersfunctie | -77.444 | 0 | 0 | 0 | 0 |
| 10.7 Saldo voorjaarsnota/najaa | 0 | 0 | 618.000 | 0 | 618.000 |
| Totaal lasten programma 9 | 8.736.693 | 6.934.991 | 7.304.949 | 6.859.877 | 445.073 |

Bijlage 1. Verantwoordingssystematiek

1. De IPO-rekening is opgebouwd uit 7 programma's die aansluiten op de kerntaken uit IPO-Kompas 2020.
 - a. Ieder programma kent één of meer beleidsopgaven.
 - b. Iedere beleidsopgave kent één of meer resultaatgebieden.
 - c. De resultaatgebieden bestaan uit: Belangenbehartiging, Kennisdeling-Innovatie, Netwerken en Uitvoeren
 - i. Belangenbehartiging bestaat uit vijf activiteiten (kan heen en weer switchen): Signalering, (Strategische) Advisering, Standpuntbepaling, Lobby en Programmering. De inzet wordt getypeerd maar er vindt geen kostenverfijning plaats.
 - ii. Kennisdeling-Innovatie betreft activiteiten gericht op gezamenlijke kennis en innovaties. Bijvoorbeeld de financiering van onderzoek(sinstituten).
 - iii. Netwerken bestaat uit interne (bac's, aac's, jaarconferenties etc) netwerkactiviteiten en externe netwerkactiviteiten. Hiervan vindt geen kostenverfijning plaats.
 - iv. Uitvoeren blijft in IPO rekening leeg omdat dit bij het onderdeel IPO-BIJ12 is ondergebracht.
2. Er worden drie bijzondere programma's gehanteerd, te weten Werkgeverszaken, Interprovinciale Digitale Agenda en Overig.
 - a. Een programma 'Overig' is nodig voor het verantwoorden van werkbudget en het verantwoorden van kassiersfuncties waarbij het IPO enkel als doorgeefluik fungeert.
3. De onderwerpen die onderdeel waren van de Kassiersfunctie, zijn opgenomen in de IPO-rekening
 - a. Uitgangspunt is dat de onderwerpen waar IPO-activiteiten uit voortvloeien ondergebracht worden binnen de zeven inhoudelijke programma's, tenzij het hierbij gaat om het schuiven van middelen waarbij het IPO als doorgeefluik fungeert. In dat geval wordt gebruik gemaakt van het programma 'Overig'.
 - b. Ook onderwerpen waar niet alle provincies aan bijdragen, worden ondergebracht binnen de programma's. In de rekening wordt een bijlage opgenomen waaruit de specificatie van de bijdragen per provincie blijkt.
4. Bedragen in de rekening worden weergegeven in euro's.

Programmalasten

1. De programmalasten worden binnen de programma's toegerekend naar de resultaatgebieden binnen de beleidsopgaven.
2. Werkbudgetten (zoals onderzoeken) zijn gecentraliseerd ondergebracht binnen het programma 'Overig'.
3. Inhuur is onderdeel van de personele lasten.

Verdeling personele lasten

1. Gekozen is voor een zo eenvoudig mogelijke, transparante methodiek.
2. De personele lasten bestaan uit:
 - a. Directe personeelslasten
 - i. Salarislasten incl. sociale lasten
 - ii. Inhuurlasten incl. BTW
 - iii. Detacheringslasten incl. BTW
 - b. Overige personeelslasten
 - i. Overige personeelskosten, zoals opleiding

3. De directe personele lasten worden verdeeld over de programma's, beleidsopgaven en resultaatgebieden. Dit geldt ook voor de activiteiten die vanuit de kassiersfunctie worden gefinancierd.
4. De verdeling van de directe personele lasten is gebaseerd op de in de begroting geraamde formatie en formatietoerekening (voorcalculatie is nacalculatie) en de werkelijke personeelslasten.
5. Bij de verdeling van de directe personele lasten maken we onderscheid in:
 - a. Toerekenbare formatie aan de beleidsopgaven (gespecificeerd naar de resultaatgebieden).
 - b. Overhead, die onderverdeeld is in:
 - i. Ondersteuning: Te verdelen naar rato van de toerekenbare formatie (zie 5a) over alle programma's.
Ondersteuning bestaat uit: Bestuursbureau, Communicatie, Public affairs, financiën, HR en Outsourcing
 - ii. Managementteam. Het MT wordt verdeeld over alle programma's.
 - iii. Van Werk Naar Werk
6. De overige personele lasten worden verdeeld naar rato van de toerekenbare formatie (zie 5a) over alle programma's.

Verdeling huisvestingslasten c.a.

De kosten voor huisvesting c.a. worden verdeeld naar rato van de toerekenbare formatie (zie 5a) over alle programma's.

Inkomsten

De inkomsten bestaan uit bijdragen vanuit de provincies en derden (zoals ministeries). Bij de vaststelling van de jaarrekening worden overschotten in principe teruggestort naar de provincies.

Bijlage 2. Totaalbeeld lasten per beleidsopgave

De onderstaande tabel geeft een totaalbeeld weer van de lasten bij de beleidsopgaven.

| Programma | Beleidsopgave | Rekening 2021 | Primitieve begroting 2022 | Begroting 2022 na wijziging | Rekening 2022 | Vershil |
|--------------------------------------|---|-------------------|---------------------------|-----------------------------|-------------------|------------------|
| 1. ROWW | 1.1 Ruimtelijke ontwikkeling | 243.993 | 222.864 | 222.864 | 211.627 | 11.238 |
| | 1.2 Water | 1.314.178 | 1.429.620 | 1.464.620 | 1.428.424 | 36.195 |
| | 1.3 Wonen | 438.128 | 477.049 | 477.049 | 453.251 | 23.798 |
| | 1.4 Implementatie Omgevingswet | -58.637 | 352.649 | 2.169.594 | 705.398 | 1.464.196 |
| | 1.5 Digitaal Stelsel Omgevingswet | 1.649.984 | 1.700.000 | 1.700.000 | 1.681.334 | 18.666 |
| | 1.6 Nederlands Hydrologisch Instrumentarium | 325.000 | 101.400 | 101.400 | 0 | 101.400 |
| | Totaal programma 1 | | 3.912.645 | 4.283.582 | 6.135.527 | 4.480.034 |
| 2. Milieu, Energie en Klimaat | 2.1 Gezondheid | 125.133 | 228.404 | 228.404 | 220.634 | 7.771 |
| | 2.2 Circulaire Economie | 179.608 | 268.964 | 268.964 | 220.701 | 48.263 |
| | 2.3 Klimaat en Energie | 125.133 | 172.634 | 172.634 | 144.858 | 27.777 |
| | 2.4 Omgevingsveiligheid | 219.075 | 160.850 | 160.850 | 152.739 | 8.111 |
| | 2.5 VTH-stelsel en Omgevingswet | 406.248 | 461.859 | 461.859 | 365.869 | 95.990 |
| | 2.6 Abonnementen/VTH-kennisdeling internationaal | 34.451 | 21.037 | 21.037 | 23.366 | -2.329 |
| | 2.7 Coördinatie Klimaatakkoord | 288.136 | 339.141 | 339.141 | 322.041 | 17.101 |
| | 2.8 6000 mw op land | 98.790 | 156.837 | 156.837 | 141.624 | 15.213 |
| | 2.9 Regionale Energie Strategie 1.0 | 230.509 | 271.313 | 271.313 | 257.633 | 13.681 |
| | 2.10 Route 35 | 134.005 | 96.898 | 96.898 | 92.012 | 4.886 |
| | 2.11 Industrie en bedrijventerreinen | 82.325 | 96.898 | 96.898 | 92.012 | 4.886 |
| | 2.12 Warmtetransitie | 164.649 | 193.795 | 193.795 | 184.023 | 9.772 |
| | 2.13 Energie-infrastructuur | 131.719 | 155.036 | 155.036 | 147.219 | 7.817 |
| Totaal programma 2 | | 2.219.781 | 2.623.666 | 2.623.666 | 2.364.730 | 258.937 |
| 3. Vitaal Platteland | 3.1 Gemeenschappelijk Landbouwbeleid | 666.111 | 573.046 | 573.046 | 545.685 | 27.361 |
| | 3.2 Duurzame Landbouw | 49.395 | 58.139 | 58.139 | 55.207 | 2.932 |
| | 3.3 Klimaatakkoord Landbouw Landgebruik | 32.930 | 38.759 | 38.759 | 36.805 | 1.954 |
| | 3.4 Programma Natuur | 361.918 | 413.319 | 413.319 | 398.061 | 15.259 |
| | 3.5 Natuurwetgeving | 82.325 | 96.898 | 96.898 | 92.012 | 4.886 |
| | 3.6 Strategisch beleid Faunabeheer | 82.325 | 96.898 | 96.898 | 92.012 | 4.886 |
| | 3.7 Natuurbeleid | 83.419 | 88.035 | 88.035 | 81.358 | 6.677 |
| | 3.8 EU-Biodiversiteit | 164.649 | 219.883 | 219.883 | 210.111 | 9.772 |
| | 3.9. Stikstof | 164.649 | 7.845.439 | 6.905.439 | 6.209.610 | 695.829 |
| | 3.10. Nationale Database Flora en Fauna | 900.000 | 0 | 0 | 0 | 0 |
| Totaal programma 3 | | 2.587.720 | 9.430.416 | 8.490.416 | 7.720.860 | 769.556 |
| 4. Mobiliteit | 4.1 Duurzame Mobiliteit | 497.482 | 595.127 | 675.127 | 676.902 | -1.775 |
| | 4.2 Openbaar vervoer | 230.509 | 271.313 | 271.313 | 257.633 | 13.681 |
| | 4.3 Verkeersveiligheid | 256.853 | 302.320 | 302.320 | 287.076 | 15.244 |
| | 4.4 Fiets | 243.958 | 344.719 | 344.719 | 300.415 | 44.303 |
| | 4.5 KpVV | 1.848.349 | 1.819.380 | 1.819.380 | 1.767.329 | 52.050 |
| | 4.6 Goederenvervoer & Logistiek | 90.557 | 106.587 | 106.587 | 101.213 | 5.375 |
| | Totaal programma 4 | | 3.167.708 | 3.439.446 | 3.519.446 | 3.390.569 |
| 5. Regionale Economie | 5.1 Stimuleren innovatief en breed MKB | 115.254 | 135.657 | 135.657 | 128.816 | 6.840 |
| | 5.2 Regionale Arbeidsmarkt, Circulair, digitalisering | 115.254 | 135.657 | 135.657 | 128.816 | 6.840 |
| | 5.3 Circulaire Economie | 49.395 | 159.539 | 159.539 | 147.751 | 11.787 |
| | 5.4 Cohesiebeleid | 49.395 | 58.139 | 58.139 | 55.207 | 2.932 |
| | 5.5 Taskforce HRE en samenwerkingsagenda | 195.933 | 261.036 | 261.036 | 218.988 | 42.048 |
| | 5.6 Vrijtijdeconomie | 98.790 | 116.277 | 116.277 | 110.414 | 5.863 |
| | 5.7 Ruimtelijke economie en Klimaat en Energie | 49.395 | 58.139 | 118.139 | 129.017 | -10.878 |
| Totaal programma 5 | | 673.415 | 924.442 | 984.442 | 919.010 | 65.432 |
| 6. Cultuur | 6.1 Toekomstperspectief | 65.860 | 77.518 | 77.518 | 73.609 | 3.909 |
| | 6.2 Behoud erfgoed | 57.627 | 67.828 | 67.828 | 64.408 | 3.420 |
| | 6.3 Cultuureducatie | 16.465 | 19.380 | 19.380 | 18.402 | 977 |
| | 6.4 Toekomstbestendig Bibliotheekstelsel | 24.697 | 29.069 | 29.069 | 27.603 | 1.466 |
| | Totaal programma 6 | | 164.649 | 193.795 | 193.795 | 184.023 |
| 7. Kwaliteit Openbaar | 7.1 Consultatie- en wetgevingstrajecten | 461.018 | 563.190 | 563.190 | 515.265 | 47.925 |
| | 7.3 Strategische kennisfunctie | 174.604 | 318.523 | 318.523 | 199.732 | 118.791 |
| | 7.4 Overheidsfinanciën | 346.471 | 471.456 | 521.456 | 507.099 | 14.357 |
| | 7.5 Vitale vereniging | 198.282 | 487.566 | 487.566 | 328.483 | 159.083 |
| | 7.6 Europa | 791.501 | 879.238 | 879.238 | 852.513 | 26.725 |
| | Totaal programma 7 | | 2.631.875 | 3.483.638 | 3.593.638 | 3.199.181 |
| 8. Werkgeverszaken | 8.1 CAO | 460.522 | 550.388 | 621.965 | 546.121 | 75.843 |
| | 8.2 Integriteit en rechtspositie bestuurders | 65.860 | 77.518 | 77.518 | 73.609 | 3.909 |
| | 8.3 Samenwerking | 239.314 | 314.654 | 314.654 | 318.234 | -3.580 |
| | Totaal programma 8 | | 765.695 | 942.560 | 1.014.137 | 937.965 |
| 9. IDA | 9.1 Programmalijn Data | 1.223.898 | 927.379 | 950.313 | 749.145 | 201.168 |
| | 9.2 Programmalijn Dienstverlening | 378.693 | 699.229 | 286.229 | 563.030 | -276.801 |
| | 9.3 Programmalijn Bedrijfsvoering | 296.369 | 602.331 | 112.331 | 587.987 | -475.656 |
| | 9.4 Innovatie | 362.228 | 806.599 | 806.599 | 498.501 | 308.098 |
| | 9.5 Ontwikkeling digitale vaardigheden | 98.790 | 166.977 | 166.977 | 195.064 | -28.087 |
| | Totaal programma 9 | | 2.359.978 | 3.202.515 | 2.322.449 | 2.593.726 |
| 10. Overig | 9.1 Werkbudget | 217.583 | 234.991 | 234.991 | 159.877 | 75.115 |
| | 9.2 Stelpost L&P-compensatie | 0 | 0 | 0 | 0 | 0 |
| | 9.3 Informatiehuizen Natuur en Externe Veiligheid | 1.896.554 | 0 | 0 | 0 | 0 |
| | 9.4 Compensatie Zeeland | 6.700.000 | 6.700.000 | 6.700.000 | 6.700.000 | 0 |
| | 9.5 Nog te verdelen apparaatslasten | 0 | 0 | -248.042 | 0 | -248.042 |
| | 9.6 Afrekening Kassiersfuncties | -77.444 | 0 | 0 | 0 | 0 |
| | 9.6 Afrekening Kassiersfuncties | 0 | 0 | 618.000 | 0 | 618.000 |
| Totaal programma 9 | | 8.736.693 | 6.934.991 | 7.304.949 | 6.859.877 | 445.073 |
| Totaal generaal | | 27.220.161 | 35.459.050 | 36.182.464 | 32.649.974 | 3.532.490 |

Bijlage 3. Bijdrage per provincie

Bijdrage 2022

In de tabel hieronder is de bijdrage per provincie op rekeningbasis weergegeven.

| | | 1. ROWW | 2. Milieu, Energie en Klimaat | 3. Vitaal Platteland | 4. Mobiliteit | 5. Regionale Economie | 6. Cultuur | 7. Kwaliteit Openbaar Bestuur | 8. Werkgeverszaken | 9. IDA | 10. Overig | | Totaal | |
|-----------------------|---------------|------------------|-------------------------------|----------------------|------------------|-----------------------|----------------|-------------------------------|--------------------|------------------|------------------|--------------------------|-------------------|-------------------|
| | | | | | | | | | | | 10.1 Werk-budget | 10.4 Compensatie Zeeland | Totaal 10. Overig | Totaal |
| Te verdelen bedrag -> | | 4.480.034 | 2.364.730 | 7.720.860 | 3.390.569 | 919.010 | 184.023 | 3.199.181 | 937.965 | 2.593.726 | 159.877 | 6.700.000 | 6.859.877 | 32.649.974 |
| Provincie | Proc. aandeel | | | | | | | | | | | | | |
| Groningen | 7,8% | 347.240 | 183.286 | 598.431 | 262.797 | 71.231 | 14.263 | 247.963 | 72.700 | 201.035 | 12.392 | 279.105 | 291.497 | 2.290.445 |
| Fryslân | 8,1% | 363.667 | 191.957 | 626.741 | 275.229 | 74.601 | 14.938 | 259.693 | 76.139 | 210.546 | 12.978 | 501.117 | 514.094 | 2.607.605 |
| Drenthe | 7,3% | 325.893 | 172.019 | 561.642 | 246.642 | 66.852 | 13.386 | 232.720 | 68.231 | 188.677 | 11.630 | 106.665 | 118.295 | 1.994.357 |
| Overijssel | 8,2% | 366.372 | 193.385 | 631.403 | 277.277 | 75.156 | 15.049 | 261.625 | 76.706 | 212.112 | 13.075 | 912.089 | 925.163 | 3.034.247 |
| Flevoland | 6,5% | 292.279 | 154.276 | 503.712 | 221.202 | 59.957 | 12.006 | 208.716 | 61.193 | 169.216 | 10.430 | 3.353 | 13.783 | 1.696.338 |
| Gelderland | 10,1% | 452.820 | 239.015 | 780.387 | 342.702 | 92.889 | 18.600 | 323.358 | 94.805 | 262.161 | 16.160 | 1.809.409 | 1.825.569 | 4.432.307 |
| Utrecht | 9,0% | 401.927 | 212.152 | 692.678 | 304.185 | 82.449 | 16.510 | 287.015 | 84.150 | 232.696 | 14.343 | 215.169 | 229.512 | 2.543.274 |
| Noord-Holland | 8,5% | 381.332 | 201.281 | 657.185 | 288.599 | 78.224 | 15.664 | 272.308 | 79.838 | 220.773 | 13.608 | 578.803 | 592.411 | 2.787.614 |
| Zuid-Holland | 10,0% | 447.395 | 236.152 | 771.038 | 338.597 | 91.776 | 18.377 | 319.484 | 93.669 | 259.021 | 15.966 | 78.685 | 94.651 | 2.670.161 |
| Zeeland | 6,7% | 300.502 | 158.616 | 517.882 | 227.425 | 61.643 | 12.343 | 214.587 | 62.915 | 173.976 | 10.724 | | 10.724 | 1.740.613 |
| Noord-Brabant | 9,8% | 440.666 | 232.600 | 759.441 | 333.504 | 90.396 | 18.101 | 314.679 | 92.260 | 255.125 | 15.726 | 1.461.316 | 1.477.042 | 4.013.814 |
| Limburg | 8,0% | 359.941 | 189.990 | 620.320 | 272.410 | 73.836 | 14.785 | 257.033 | 75.359 | 208.389 | 12.845 | 754.289 | 767.134 | 2.839.198 |
| Totaal | 100,0% | 4.480.034 | 2.364.730 | 7.720.860 | 3.390.569 | 919.010 | 184.023 | 3.199.181 | 937.965 | 2.593.726 | 159.877 | 6.700.000 | 6.859.877 | 32.649.974 |

Ten opzichte van eerdere jaren zijn de provincies in dit overzicht in volgorde van Noord naar Zuid weergegeven.

9.4: Bij deze beleidsopgaven is een afwijkende verdeelsleutel van toepassing.

Verskil bijdrage per provincie bij begroting en rekening 2022 (restitutie 2022)

| | | Primitieve begroting 2022 | Mutatie VJN/NJN 2022 | Doorgeschoven vanuit 2021 | Gewijzigde Begroting 2022 | Rekening 2022 | Verskil (begroting - rekening) | Doorschui en naar 2023 | Restitueren |
|---------------|---------------|---------------------------|----------------------|---------------------------|---------------------------|-------------------|--------------------------------|------------------------|------------------|
| | | (1) | (2) | (3) | (4 = 1+2+3) | (5) | (6 = 4-5) | (7) | (8 = 6+7) |
| Provincie | Proc. aandeel | | | | | | | | |
| Groningen | 7,8% | 2.508.172 | -92.080 | 148.154 | 2.564.245 | 2.290.445 | 273.801 | -127.855 | 145.946 |
| Fryslân | 8,1% | 2.835.632 | -96.436 | 155.162 | 2.894.358 | 2.607.605 | 286.753 | -133.903 | 152.850 |
| Drenthe | 7,3% | 2.198.699 | -86.419 | 139.046 | 2.251.325 | 1.994.357 | 256.969 | -119.995 | 136.974 |
| Overijssel | 8,2% | 3.263.970 | -97.153 | 156.317 | 3.323.133 | 3.034.247 | 288.886 | -134.899 | 153.987 |
| Flevoland | 6,5% | 1.879.604 | -77.506 | 124.704 | 1.926.802 | 1.696.338 | 230.464 | -107.618 | 122.846 |
| Gelderland | 10,1% | 4.716.235 | -120.077 | 193.201 | 4.789.358 | 4.432.307 | 357.051 | -166.730 | 190.321 |
| Utrecht | 9,0% | 2.795.291 | -106.582 | 171.487 | 2.860.196 | 2.543.274 | 316.922 | -147.991 | 168.931 |
| Noord-Holland | 8,5% | 3.026.717 | -101.120 | 162.699 | 3.088.297 | 2.787.614 | 300.682 | -140.408 | 160.275 |
| Zuid-Holland | 10,0% | 2.950.688 | -118.639 | 190.886 | 3.022.935 | 2.670.161 | 352.774 | -164.732 | 188.041 |
| Zeeland | 6,7% | 1.929.034 | -79.686 | 128.212 | 1.977.561 | 1.740.613 | 236.947 | -110.646 | 126.302 |
| Noord-Brabant | 9,8% | 4.290.121 | -116.854 | 188.015 | 4.361.282 | 4.013.814 | 347.468 | -162.255 | 185.213 |
| Limburg | 8,0% | 3.064.889 | -95.448 | 153.573 | 3.123.014 | 2.839.198 | 283.816 | -132.532 | 151.284 |
| Totaal | 100,0% | 35.459.050 | -1.188.000 | 1.911.456 | 36.182.506 | 32.649.974 | 3.532.532 | -1.649.563 | 1.882.969 |

Bijlage 4. Afkortingenlijst

| Afkorting | Volledige omschrijving |
|------------------|---|
| AAC | ambtelijke adviescommissie |
| AADV | Altijd Actuele Digitale Vergunning |
| ABP | Algemeen Burgerlijk Pensioenfonds |
| ACS | Ambtelijke Commissie Stikstof |
| AI | Artificiële Intelligentie |
| AMvB | Algemene Maatregel van Bestuur |
| APK | Algemene Periodieke Keuring |
| Appa | Algemene pensioenwet politieke ambtsdragers |
| AV | Algemene Vergadering |
| AZ | ministerie van Algemene Zaken |
| BAC | bestuurlijke adviescommissie |
| BAR | Brexit Adjustment Reserve |
| BAZEB | Bestuursakkoord Zero Emissie Bussen |
| BCS | Bestuurlijke Commissie Stikstof |
| BDU | brede doeluitkering |
| BLOW | bestuursovereenkomst landelijke ontwikkeling windenergie |
| BNC | beoordeling nieuwe commissievoorstellen |
| BNG | betalen naar gebruik |
| BOb | Bestuurlijk Omgevingsberaad |
| BOD | Bestuurlijke Onderhandelingsdelegatie |
| BOFv | Bestuurlijk Overleg Financiële verhoudingen |
| BRB | Beraad Ruimtelijk Beleid |
| BRO | Basis Registratie Ondergrond |
| Brzo | Besluit risico's zware ongevallen |
| BUZA | ministerie van Buitenlandse Zaken |
| BZK | ministerie van Binnenlandse Zaken en Koninkrijksrelaties |
| BZPW | bestuurlijk Stichting Zelfstandige Publieke Werkgevers |
| CAOP | Centrum Arbeidsverhoudingen Overheidspersoneel |
| CdK | Commissaris van de Koning |
| CE | circulaire economie |
| CEMR | Council of European Municipalities and Regions |
| CES | cluster energiestrategie |
| CO2 | koolstofdioxide |
| COELO | Centrum voor Onderzoek van de Economie van de Lagere Overheden |
| CvdR | Comité van de Regio's |
| DSO | Digitaal Stelsel Omgevingswet |
| EFRO | Europees Fonds voor Regionale economie |
| ERIAFF | European Regions for Innovation in Agriculture, Food and Forestry |

| | |
|---------|--|
| ESF | Europees Sociaal Fonds |
| ESIF | Europese structuur- en investeringsfondsen |
| EU | Europese Unie |
| EV | externe veiligheid |
| EZK | ministerie van Economische Zaken en Klimaat |
| FTK | financieel toetsingskader |
| GIR | Gemeenschappelijke Inspectie Ruimte |
| GLB-NSP | gemeenschappelijk landbouwbeleid-nationaal strategisch plan |
| GS | Gedeputeerde Staten |
| GWV | grond-, weg- en waterbouw |
| HNP | Huis Nederlandse Provincies (in Brussel) |
| HRE | herstel regionale economie |
| HRM | human Resource Management |
| I&W | ministerie van Infrastructuur en Waterstaat |
| IBL | interbibliotheekair leenverkeer |
| IBP | interbestuurlijk programma |
| IDA | Interprovinciale Digitale Agenda |
| IFV | Interbestuurlijke en financiële verhoudingen |
| IHW | Informatiehuis Water |
| ILT | Inspectie Leefomgeving en Transport |
| IMPEL | European Union Network for the Implementation and Enforcement of Environmental Law |
| IPO | Interprovinciaal Overleg |
| IPS | interprovinciaal programma stikstof |
| IPSN | interprovinciaal programma stikstof en natuur |
| JTF | Just Transition Fund |
| KIA | kennis- en innovatieagenda |
| KIC | kennis- en Innovatieconvenant |
| KOB | kwaliteit openbaar bestuur |
| KpVV | Kennisplatform Verkeer en Vervoer |
| KRW | Kaderrichtlijn Water |
| LCW | Landelijke Coördinatiecommissie Waterverdeling |
| LEV | licht elektronische voertuigen |
| LGR | Landelijke Grondwater Register |
| LHS | landelijke handhavingsstrategie |
| LNV | ministerie van Landbouw, Natuur en Voedselkwaliteit |
| L&P | Loon & Prijs |
| LV | landelijke voorziening |
| LVMB | Landelijk Verkeersmanagement Beraad |
| MAP's | EU-milieuactieprogramma's |
| MIRT | Meerjarenprogramma Infrastructuur, Ruimte en Transport |
| MJA/MEE | meerjarenafpraak energie-efficiëntie |
| MKB | midden- en kleinbedrijf |

| | |
|-----------|---|
| MTH | milieu, toezicht en handhaving |
| N2000 | Natura2000 |
| NAL | Nationale Agenda Laadinfrastructuur |
| NAP | Actieprogramma Nitraatrichtlijn |
| NAS | nationale klimaatadaptatiestrategie |
| NBTC | Nederlands Bureau voor Toerisme & Congressen |
| NDFF | Nationale Databank Flora en Fauna |
| NGO | niet-gouvernementele organisatie |
| NGR | Nationaal Geo Register |
| NHI | Nederlands Hydrologisch Instrumentarium |
| NMP | Nationaal Milieuprogramma |
| NOVB | Nationaal Openbaarvervoerberaad |
| NOVI | Nationale Omgevingsvisie |
| NPLG | Nationaal Programma Landelijk Gebied |
| NP-RES | Nationaal Programma Regionale Energiestrategie |
| NSP | nationaal strategisch plan |
| NTF | Nationaal Toekomstbeeld Fiets |
| OCW | ministerie van Onderwijs, Cultuur en Wetenschap |
| OEM | overige eigen middelen |
| OGB | opdrachtgeversberaad |
| Olo | Omgevingsloket Online |
| OM | Openbaar Ministerie |
| OV | openbaar vervoer |
| PBL | Planbureau voor de Leefomgeving |
| PFAS | poly- en perfluoralkylstoffen |
| PHEV | plug in hybride elektrische voertuigen |
| PIDI/MIEK | Nationaal Programma Infrastructuur Duurzame Industrie / Meerjarenprogramma Infrastructuur Energie en Klimaat |
| POI | provinciale ondersteuningsinstellingen |
| PS | Provinciale Staten |
| RAL | Regionale Agenda Laadinfrastructuur |
| RE | regionale economie |
| REIS | regionale energie-infrastructuur |
| RES'en | regionale energiestrategieën |
| REV | Register Externe Veiligheid |
| RRF | Recovery and Resilience Facility |
| RISM | Road infrastructure safety management |
| RMP | regionaal mobiliteitsprogramma |
| ROB | Raad Openbaar Bestuur |
| ROM's | regionale ontwikkelingsmaatschappijen |
| ROWW | ruimtelijke ontwikkeling, water en wonen |
| RVO | Rijksdienst voor Ondernemend Nederland |
| RVV | Reglement verkeersregels en verkeerstekens |

| | |
|-------|--|
| SDG's | Sustainable Development Goals |
| SDN | Safety Delta Nederland |
| Shine | sustainable houses in inclusive neighbourhoods |
| SLA | schoneluchtakkoord |
| SPN | Stichting Samenwerkende Provinciale Ondersteuningsinstellingen Nederland |
| SPUK | specifieke uitkering |
| SPV | Strategisch Plan Verkeersveiligheid |
| STOWA | Stichting Toegepast Onderzoek Waterbeheer |
| SUM | stand van zaken uitvoering Klimaatakkoord Mobiliteit |
| SZW | ministerie van Sociale Zaken en Werkgelegenheid |
| TBOV | toekomstbeeld openbaar vervoer |
| TdF | Tour de Force |
| TWh | terrawattuur |
| UP CE | landelijk Uitvoeringsprogramma Circulaire Economie |
| UvW | Unie van Waterschappen |
| VNG | Vereniging van Nederlandse Gemeenten |
| VOB | Vereniging Openbare Bibliotheken |
| VP | vitaal platteland |
| VSO | Verbond voor Sectorwerkgevers Overheid |
| VTH | vergunningverlening, toezicht en handhaving |
| WKO | warmte- en koudeopslag |
| WKP | waterkwaliteitsportaal |
| Woo | Wet open overheid |
| WOR | Wet op de ondernemingsraden |
| WSOB | Wet stelsel openbare bibliotheekvoorzieningen |
| ZBO | zelfstandig bestuursorgaan |
| ZPW | zelfstandige publieke werkgevers |
| ZZS | zeer zorgwekkende stoffen |